

2016-08-17

IT.7230.685.2016.IT

Piaseczno, dnia 25.07.2016r. podpis

DECYZJA NR 685

Na podstawie art. 39ust.3 i 3a Ustawy z dnia 21 marca 1985 r. o drogach publicznych (Dz.U. z 2015 r., poz. 460 ze zm.) oraz art. 104 i art.107 ustawy z dnia 14 czerwca 1960r Kodeks Postępowania Administracyjnego (Dz.U z 2016 r., poz. 23 j.t.)

po rozpatrzeniu wniosku z dnia: 27.06.2016r

złożonego przez: STUDIO DWA Ryszard Struzik, ul. Zielona 10/27, 05-500 Piaseczno

w sprawie wydania zezwolenia na lokalizację w pasie drogowym drogi publicznej urządzeń niezwiązanych z gospodarką lub potrzebami ruchu tj. infrastruktury technicznej kanalizacji sanitarnej na rzecz Gminy Piaseczno, ul. Kościuszki5, 05-500 Piaseczno

ZEZWALAM NA LOKALIZACJĘ

w ul. Sierakowskiego w Piasecznie, na działce oznaczonej nr ew. 65/1 obr.20 przyłącza kanalizacji sanitarnej do posesji o nr ew. 56/2 obr.20, zgodnie z Warunkami technicznymi przyłączenia do sieci wod-kan nr 168/WK/16/RB z dnia 26.04.2016r oraz załącznikiem graficznym, przy zachowaniu następujących warunków:

1. Gmina posiada tytuł prawny do dysponowania na cele budowlane nieruchomością oznaczoną nr ew. 65/1 obr.20.
2. Zgoda zarządcy drogi wyrażona w niniejszej decyzji nie jest równoznaczna z pozwoleniem na budowę. Realizacja prac w pasie drogowym ulicy może nastąpić wyłącznie na podstawie uzyskanego pozwolenia na budowę.
3. Realizacja robót na terenie nieruchomości, do których Gmina nie posiada tytułu prawnego, wymaga zgody ich właściciela.
4. Projektowane przyłącze zostało zlokalizowane w poprzek ulicy, od istniejącej sieci w ciągu jezdni o nawierzchni asfaltowej.
5. Przejście poprzeczne ulicy należy wykonać przekopem, metodą połówkową do miejsca włączenia do istniejącej sieci.
6. Po zakończeniu prac należy odtworzyć nawierzchnię ulicy w miejscu włączenia do istniejącej sieci, zgodnie z obowiązującymi normami, po uprzednim uzyskaniu pozytywnych wyników badań dogęszczeń. Prace winna realizować firma profesjonalna, z użyciem specjalistycznego sprzętu. Niedopuszczalne jest wbudowanie masy asfaltowej „na zimno”.
7. Budowa przyłącza wymaga rozbiórki chodnika z kostki betonowej. Po zakończeniu prac należy odtworzyć chodnik na całej szerokości i długości prowadzonych prac. Prace winna realizować firma specjalistyczna, z użyciem profesjonalnego sprzętu. Niedopuszczalne jest wbudowanie materiału uszkodzonego, który należy wymienić na nowy.
8. Na czas budowy należy wykonać i uzgodnić czasowy projekt organizacji ruchu.
9. Za umieszczenie urządzenia w pasie drogowym będzie pobierana corocznie opłata zgodna z aktualną Uchwałą Rady Miejskiej
10. W terminie 14 dni przed przystąpieniem do prac związanych z budową, inwestor powinien wystąpić do zarządcy dróg gminnych (Wydział Infrastruktury i Transportu Publicznego tut. Urzędu) z wnioskiem o wydanie decyzji administracyjnej na czasowe

zajęcie pasa drogowego, zgodnie z Rozporządzeniem Rady Ministrów z dnia 1 czerwca w sprawie określenia warunków udzielania zezwoleń na zajęcie pasa drogowego /DZ.U. z dnia 19 czerwca 2004r, nr 140, poz.1481/.

11. Za zajęcie terenu na czas prowadzenia robót zostanie pobrana opłata zgodna z aktualną Uchwałą Rady Miejskiej.
12. Wszelkie zmiany trasy należy zaopiniować w tut. Urzędzie. Roboty drogowe powinna realizować firma specjalistyczna z użyciem właściwego sprzętu.
13. Urządzenia powinny być tak zaprojektowane, wybudowane oznakowane i utrzymywane przez ich właściciela, aby nie utrudniały bieżącego utrzymania drogi przez jej zarządcę. Za uszkodzenia urządzeń powstałe przy wykonywaniu robót utrzymaniowych, zarządca drogi nie ponosi odpowiedzialności.
14. Do czasu przystąpienia przez inwestora do budowy projektowanego urządzenia, zarządca drogi zastrzega sobie prawo do aktualizacji wydanych warunków odtworzenia drogi.
15. W przypadku wystąpienia niekorzystnych warunków atmosferycznych, zarządca drogi zastrzega sobie prawo do nie wyrażenia zgody na rozpoczęcie budowy projektowanego urządzenia.
16. Zezwolenie ważne jest w ciągu 3 lat od daty jego wydania .

UZASADNIENIE

Stosownie do art.107 § 4 KPA odstąpiono od uzasadnienia niniejszej decyzji, ponieważ uwzględnia ona w całości żądania strony.

Pouczenie:

1. Podstawa prawna :
 - Ustawa z dnia 21.03.1985.o drogach publicznych (Dz.U.z 2015 poz 460 z późn. zm.)
 - Rozporządzenia Ministra Transportu i Gospodarki Morskiej z dnia 02.03.1999r w sprawie warunków technicznych, jakim powinny odpowiadać drogi publiczne i ich usytuowanie (Dz.U. nr 43 poz.430 z późn. zm.)
2. Od niniejszej decyzji służy stronie odwołanie do Samorządowego Kolegium Odwoławczego, 02-530 Warszawa, ul. Kielecka 44 za moim pośrednictwem w terminie 14 dni od daty otrzymania niniejszej decyzji.

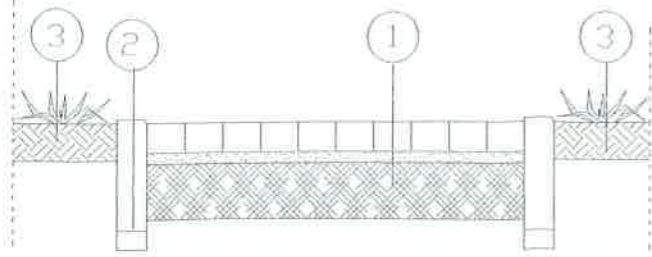


Z up. Burmistrza Miasta i Gminy Piaseczno
Naczelnik Wydziału
Infrastruktury Transportu Publicznego
mgr inż. Włodzimierz Rasniski

Otrzymują:

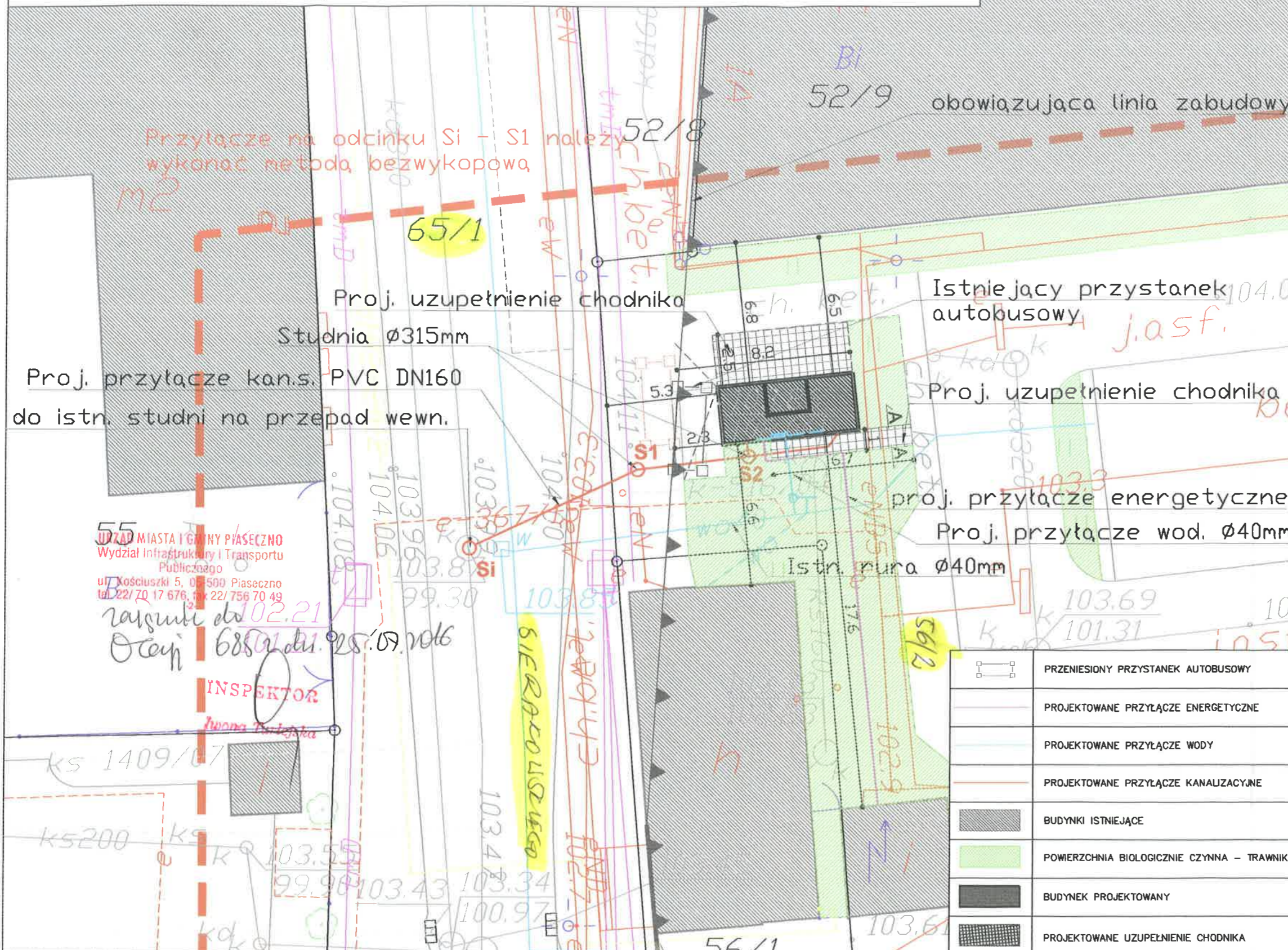
1. STUDIO DWA Ryszard Struzik, ul. Zielona 10/27, 05-500 Piaseczno
2. Wydział Inwestycji w/m
3. A/a

Przekrój A-A przez chodnik



- ① Kostka brukowa bet. z pos. granitową gr. 8cm
Podsyпка cem. - piasek 1:4 gr. 3 cm
Podbudowa z kruszywa łamanego stabilizowanego mechanicznie 0/31.5 gr. 15 cm
Grunt.

- ② Ubrzeże betonowe 8x30 cm
Podsyпка cem. - piasek 1:4 gr. 5 cm
- ③ W-wa humusu z obsianiem trawą gr. 10 cm
Istniejący grunt



URZĄD MIASTA I GMINY PIASECZNO
Wydział Infrastruktury i Transportu Publicznego
ul. Kościuszki 5, 05-500 Piaseczno
tel. 22/70 17 676, fax 22/756 70 49

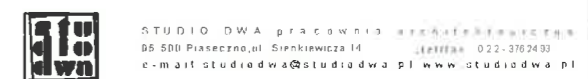
INSPEKTOR
Iwona Turlejka

	PRZENIESIONY PRZYSTANEK AUTOBUSOWY
	PROJEKTOWANE PRZYŁĄCZE ENERGETYCZNE
	PROJEKTOWANE PRZYŁĄCZE WODY
	PROJEKTOWANE PRZYŁĄCZE KANALIZACYJNE
	BUDYNKI ISTNIEJĄCE
	POWIERZCHNIA BIOLOGICZNIE CZYNNNA - TRAWNIK
	BUDYNEK PROJEKTOWANY
	PROJEKTOWANE UZUPEŁNIENIE CHODNIKA

PROJEKT:
TOALETY PUBLICZNE PIASECZNO
dz.nr.ew. 56/2 obręb 20
przy ul. Sierakowskiego, Piaseczno

INWESTOR:
Gmina Piaseczno

GENERALNY PROJEKTANT:
studio dwa



	Nr upr.	Podpis
ZESPÓŁ PROJEKTOWY		
arch. PRZEMYSŁAW WIELADEK	MA-2147, MA/090/09	
arch. JACEK CIEĆWIERZ		
arch. RYSZARD STRUZIŁ		
arch. ROBERT GRABAREK		
arch. KATARZYNA JAŚKIEWCZ		
arch. ROBERT SOBIESZEK		

Faza projektu
PROJEKT BUDOWLANO-WYKONAWCZY

Branża
SANITARNE

Tytuł rysunku
PRZYŁĄCZA SANITARNE WOD-KAN

Numer rysunku: **- S - 1 -**

OBIEKT	FAZA	BRANŻA	NR RYS.	ARKUSZ	REW.
Nr rewizji	Opis rewizji				
Skala	Data	Rysował	Str		
1:200	MAJ 2016	RMS			