

**UCHWAŁA NR 584/XXVIII/2020
RADY MIEJSKIEJ W PIASECZNI**

z dnia 26 sierpnia 2020 r.

w sprawie zatwierdzenia sprawozdania finansowego za rok 2019

Działając na podstawie art. 18 ust. 2 pkt 4 ustawy z dnia 8 marca 1990 r. o samorządzie gminnym (tekst jedn. Dz. U. z 2020 r. poz. 713) oraz art. 270 ust. 4 ustawy z dnia 27 sierpnia 2009 r. o finansach publicznych (Dz. U. z 2019 r. poz. 869 ze zm.) w zw. z art. 15zzh ust.1 pkt.2 ustawy z dnia 2 marca 2020 r. o szczególnych rozwiązaniach związanych z zapobieganiem, przeciwdziałaniem i zwalczaniem COVID-19, innych chorób zakaźnych oraz wywołanych nimi sytuacji kryzysowych (Dz. U. z 2020 r. poz. 374 ze zm.) i w zw. z § 4 pkt. 2 Rozporządzenia Ministra Finansów z dnia 31 marca 2020 r. w sprawie określenia innych terminów wypełniania obowiązków w zakresie ewidencji oraz w zakresie sporządzenia, zatwierdzenia, udostępnienia i przekazania do właściwego rejestru, jednostki lub organu sprawozdań lub informacji (Dz. U. z 2020 r. poz. 570) Rada Miejska po rozpatrzeniu sprawozdania finansowego oraz sprawozdania z wykonania budżetu za rok 2019, uchwała, co następuje:

§ 1.

Zatwierdza się sprawozdanie finansowe stanowiące załącznik nr 1 oraz sprawozdanie z wykonania budżetu za rok 2019 stanowiące załącznik nr 2 do niniejszej uchwały.

§ 2.

Sprawozdanie ogłasza się w Dzienniku Urzędowym Województwa Mazowieckiego i przez wywieszenie na tablicach obwieszczeń w Urzędzie Miasta i Gminy.


§ 3.

Uchwała wchodzi w życie z dniem jej podjęcia.

Przewodniczący Rady
Miejskiej w Piasecznie

mgr inż. Piotr Obłoz

Załącznik Nr 1 do uchwały Nr 584/XXVIII/2020
Rady Miejskiej w Piasecznie
z dnia 26 sierpnia 2020 r.

Nazwa i adres jednostki sprawozdawczej Gmina Piaseczno ul. Kościuszki 5 05-500 PIASECZNO Numer identyfikacyjny REGON 015891289	BILANS jednostki budżetowej i samorządowego zakładu budżetowego sporządzony na dzień 31-12-2019 r.	Adresat: Regionalna Izba Obrachunkowa w Warszawie Wysłać bez pisma przewodniego 451029FC05AD4EE1 
---	---	---

AKTYWA	Stan na początek roku	Stan na koniec roku	PASYWA	Stan na początek roku	Stan na koniec roku
A Aktywa trwałe	1 623 714 910,88	1 800 830 303,04	A Fundusz	1 560 437 368,34	1 748 674 470,40
A I Wartości niematerialne i prawne	495 697,90	342 918,97	A.1 Fundusz jednostki	1 422 149 721,05	1 585 782 013,47
A. II Rzeczowe aktywa trwałe	1 244 097 704,99	1 425 995 549,84	A. II Wynik finansowy netto (+,-)	138 287 647,29	162 892 456,93
A. II.1 Środki trwałe	1 153 162 799,97	1 363 831 276,09	A. II.1 Zysk netto (+)	274 998 587,91	317 417 214,22
A. II.1.1 Grunty	789 088 046,15	949 124 650,21	A. II.2 Strata netto (-)	-136 710 940,62	-154 524 757,29
A. II.1.1.1 Grunty stanowiące własność jednostki samorządu terytorialnego, przekazane w użytkowanie wieczyste innym podmiotom	64 986 757,06	51 440 333,56	A. III Odpisy z wyniku finansowego (nadwyżka środków obrotowych) (-)	0,00	0,00
A. II.1.2 Budynki, lokale i obiekty inżynierii lądowej i wodnej	356 764 468,90	407 550 802,14	A. IV Fundusz mienia zlikwidowanych jednostek	0,00	0,00
A. II.1.3 Urządzenia techniczne i maszyny	2 050 707,06	2 347 864,52	B Fundusze płacówek	0,00	0,00
A. II.1.4 Środki transportu	1 788 175,20	1 366 156,45	C Państwowe fundusze celowe	0,00	0,00
A. II.1.5 Inne środki trwałe	3 471 402,66	3 441 802,77	D Zobowiązania i rezerwy na zobowiązania	81 999 523,93	76 255 674,97
A. II.2 Środki trwałe w budowie (inwestycje)	90 934 905,02	62 164 273,75	D. I Zobowiązania długoterminowe	0,00	0,00
A. II.3 Zaliczka na środki trwałe w budowie (inwestycje)	0,00	0,00	D. II Zobowiązania krótkoterminowe	32 194 749,94	36 607 994,74
A. III Należności długoterminowe	49 804 507,99	39 647 334,23	D. II.1 Zobowiązania z tytułu dostaw i usług	1 229 226,94	1 505 052,76
A. IV Długoterminowe aktywa finansowe	329 317 000,00	334 844 500,00	D. II.2 Zobowiązania wobec budżetów	13 376 110,67	14 676 498,80
A. IV.1 Akcje i udziały	329 316 000,00	334 843 500,00	D. II.3 Zobowiązania z tytułu ubezpieczeń i innych świadczeń	1 478 351,62	1 655 728,27
A. IV.2 Inne papiery wartościowe	0,00	0,00	D. II.4 Zobowiązania z tytułu wynagrodzeń	7 241 442,27	8 147 892,72

Agnieszka Kowalska
(główny księgowy)

BeSTia

2020-04-29
(rok, miesiąc, dzień)

451029FC05AD4EE1

Hanna Kułakowska-Michalak
(kierownik jednostki)

A.IV.3 Inne długoterminowe aktywa finansowe	1 000,00	1 000,00	D.II.5 Pozostałe zobowiązania	3 024 036,44	4 161 581,02
A.V Wartość mienia zlikwidowanych jednostek	0,00	0,00	D.II.6 Sumy obce (depozytowe, zabezpieczenie wykonania umów)	3 769 488,35	4 810 246,15
B Aktywa obrotowe	18 721 981,39	24 099 842,33	D.II.7 Rozliczenia z tytułu środków na wydatki budżetowe i z tytułu dochodów budżetowych	445 752,60	23 567,68
B.I Zapasy	128 263,15	166 108,35	D.II.8 Fundusze specjalne	1 630 341,05	1 627 427,34
B.I.1 Materiały	128 263,15	166 108,35	D.II.8.1 Zakładowy Fundusz Świadczeń Socjalnych	1 630 341,05	1 627 427,34
B.I.2 Półprodukty i produkty w toku	0,00	0,00	D.II.8.2 Inne fundusze	0,00	0,00
B.I.3 Produkty gotowe	0,00	0,00	D.III Rezerwy na zobowiązania	0,00	0,00
B.I.4 Towary	0,00	0,00	D.IV Rozliczenia międzyokresowe	49 804 773,99	39 647 680,23
B.II Należności krótkoterminowe	12 767 346,92	17 783 778,04			
B.II.1 Należności z tytułu dostaw i usług	377 835,66	544 952,45			
B.II.2 Należności od budżetów	395 986,92	1 731 264,47			
B.II.3 Należności z tytułu ubezpieczeń i innych świadczeń	0,00	0,00			
B.II.4 Pozostałe należności	11 993 524,34	15 507 561,12			
B.II.5 Rozliczenia z tytułu środków na wydatki budżetowe i z tytułu dochodów budżetowych	0,00	0,00			
B.III Krótkoterminowe aktywa finansowe	5 800 709,06	6 112 556,30			
B.III.1 Środki pieniężne w kasie	7 703,04	11 643,98			
B.III.2 Środki pieniężne na rachunkach bankowych	5 748 854,14	5 662 127,24			
B.III.3 Środki pieniężne państwowego funduszu celowego	0,00	0,00			
B.III.4 Inne środki pieniężne	44 151,88	438 785,08			
B.III.5 Akcje i udziały	0,00	0,00			
B.III.6 Inne papiery wartościowe	0,00	0,00			
B.III.7 Inne krótkoterminowe aktywa finansowe	0,00	0,00			

Agnieszka Kowalska
(główny księgowy)

2020-04-29
(rok, miesiąc, dzień)
451029FC05AD4EE1

Hanna Kułakowska-Michalak
(kierownik jednostki)

BeSTia

Kopia z dokumentu podpisanego elektronicznie wygenerowana dnia 2020.04.30

B.IV Rozliczenia międzykresowe	25 662,26	37 399,64			
Suma aktywów	1 642 436 892,27	1 824 930 145,37	Suma pasywów	1 642 436 892,27	1 824 930 145,37

Agnieszka Kowalska
(główny księgowy)
BeSTia

2020-04-29
(rok, miesiąc, dzień)
451029FC05AD4EE1

Hanna Kułakowska-Michałak
(kierownik jednostki)

Kopia z dokumentu podpisanego elektronicznie wygenerowana dnia 2020.04.30

Wyjaśnienia do bilansu

Agnieszka Kowalska
(główny księgowy)
BeSTia

2020-04-29
(rok, miesiąc, dzień)
451029FC05AD4EE1

Hanna Kutakowska-Michalak
(kierownik jednostki)

Kopia z dokumentu podpisanego elektronicznie wygenerowana dnia 2020.04.30

Nazwa i adres jednostki sprawozdawczej Gmina Piaseczno ul.Kościuszki 5 05-500 PIASECZNO	Wyciąg z danych zawartych w załączniku 'Informacja dodatkowa'	Adresat: Regionalna Izba Obrachunkowa w Warszawie
Numer identyfikacyjny REGON 015891289		sporządzony na dzień: 31-12-2019 r.

II. Dodatkowe informacje i objaśnienia obejmują w szczególności:		
	Wyszczególnienie	Kwota
1.7.	Kwota odpisu aktualizującego należności finansowe z tytułu pożyczek udzielonych ze środków budżetu JST utworzonego na podstawie art. 35b ust. 1 ustawy o rachunkowości - ujęta w poz. 1.7 Informacji dodatkowej	0,00
1.10.	kwotę zobowiązań w sytuacji gdy jednostka kwalifikuje umowy leasingu zgodnie z przepisami podatkowymi (leasing operacyjny), a według przepisów o rachunkowości byłoby to leasing finansowy lub zwrotny z podziałem na kwotę zobowiązań z tytułu leasingu finansowego lub leasingu zwrotnego	0,00
1.10.1.	Łączna kwota zobowiązań z tytułu leasingu finansowego wykazana w pozycji 1.10	0,00
1.10.2.	Łączna kwota zobowiązań z tytułu leasingu zwrotnego wykazana w pozycji 1.10	0,00
1.12.	łącną kwotę zobowiązań warunkowych, w tym również udzielonych przez jednostkę gwarancji i poręczeń, także wekslowych, niewykazanych w bilansie, ze wskazaniem zobowiązań zabezpieczonych na majątku jednostki oraz charakteru i formy tych zabezpieczeń	0,00

II.

Potwierdzenie za zgodność z danymi w Informacji dodatkowej

Agnieszka Kowalska
(główny księgowy)

2020.01.27
rok mies. dzień

Hanna Kulakowska-Michalak
(kierownik jednostki)

BeSTia

F3ABA1A2B986B632

Kopia z dokumentu podpisanego elektronicznie wygenerowana dnia 2020.08.13

Wyciąg z danych zawartych w załączniku 'Informacja dodatkowa'

Symbol	Wyszczególnienie	Uwaga JST
--------	------------------	-----------

Potwierdzenie za zgodność z danymi w Informacji dodatkowej

Agnieszka Kowalska
(główny księgowy)

2020.01.27
rok mies. dzień

Hanna Kulakowska-Michalak
(kierownik jednostki)

BeSTia

F3ABA1A2B986B632

Kopia z dokumentu podpisanego elektronicznie wygenerowana dnia 2020.08.13

I. Wprowadzenie do sprawozdania finansowego

1.	Nazwa jednostki	GMINA PIASECZNO
1.1	Siedziba jednostki	
1.2	Adres jednostki	05-500 PIASECZNO UL. KOŚCIUSZKI 5
1.3	Podstawowy przedmiot działalności jednostki	Zaspokojenie zbiorowych potrzeb wspólnoty gminy - świadczenie usług wymienionych w art. 7 ustawy o samorządzie gminnym.
1.4	Okres sprawozdawczy	2019
2.	Agregat? (Tak / Nie)	Tak

Sprawozdanie finansowe jednostkowe (dla Agregat N) Sprawozdanie finansowe zawierające dane łączne (dla Agregat T)

4. Omówienie przyjętych zasad (polityki) rachunkowości:

Aktywa pasywa wyraża się wg. zasad określonych w ustawie o rachunkowości z uwzględnieniem przepisów Rozporządzenia Ministra Rozwoju i Finansów w sprawie rachunkowości oraz planów kont dla budżetu państwa, budżetów jednostek samorządu terytorialnego, jednostek budżetowych, samorządowych zakładów budżetowych, państwowych funduszy celowych oraz parastatowych jednostek budżetowych mających siedzibę poza granicami Rzeczypospolitej Polskiej.
 Zasady wyceny majątków niematerialnych i prawnych o wartości przekraczającej 3 500 zł wyrażone w 50% „Jeżeli wartość początkowa jest równa lub niższa niż 3 500 zł nie amortyzuje się wcale. Rozpisać całą wartość składnika majątku w księgach rachunkowych w przeliczeniu na jednostki rachunkowe, w tym wycenę w 100% w miesiącu przyjęcia do użytkowania, przez spisane w koszty. Środki trwałe uwarzą się i amortyzuje przy zastosowaniu stawek określonych w przepisach o podatku dochodowym od osób prawnych jednostek osobniczo- i spółekowo- prowadzonych, do 1 roku. Środki trwałe o wartości nieprzekraczającej 10 000 zł podlegają jednorazowo umorzeniu w 100% w miesiącu przyjęcia do użytkowania, przez spisane w koszty. Odpis aktualizujący wartość należności dokonuje się zgodnie z metodą wyceny wycofanej z planności zalegania w miesiącach, do 1 roku zalegania z płatnością bez odpisu aktualizującego, powyżej 1 roku zalegania z płatnością dokonuje się odpisu aktualizującego w wysokości 50% należności, powyżej 2 lat zalegania z płatnością dokonuje się odpisu aktualizującego w wysokości 100% należności. Zwroty zaliczek alimentacyjnych, należności od dłużników postawionych w stan likwidacji lub upadłości - odpisuje się w 100%. Jednostka prowadzi ewidencję zapasów przekazywanych do magazynu. Z ewidencji wyłączone są materiały zakupione w małych ilościach przekazywane bezpośrednio do zużycia, których wartość kształtuje się bezpośrednio w koszty jednostki.

5. Inne informacje

II. Dodatkowe informacje i objaśnienia

1. Szczegółowy zakres zmian wartości grup rodzajowych środków trwałych oraz wartości niematerialnych i prawnych

Lp	Wyszczególnienie	Wartość początkowa (brutto) stan na początek roku obrotowego	Zwiększenia				Ogółem zwiększenia (3+4+5+6)
			Aktualizacja	Nabyta	Przemieszczenia wewnętrzne		
					5	6	
1.	Wartości niematerialne i prawne	3 497 674,54	0,00	246 599,20	0,00	0,00	246 599,20
1.1	Środki trwałe	1 325 100 189,44	0,00	140 122 158,90	0,00	259 246 657,85	399 368 816,35
1.1.1	Grunt	792 787 117,83	0,00	9 615 323,00	0,00	253 309 693,66	262 925 016,86
1.1.2	Budynki, lokale i obiekty inżynierii lądowej i wodnej	511 203 439,63	0,00	128 599 693,22	0,00	5 992 978,59	134 461 641,80
1.1.3	Urządzenia techniczne i maszyny	7 363 721,43	0,00	850 112,44	0,00	4 049,16	854 161,60
1.4	Środki transportu	6 241 777,83	0,00	59 790,00	0,00	0,00	59 790,00
1.5	Inne środki trwałe	7 504 131,72	0,00	999 269,94	0,00	89 936,45	1 088 206,29
2.	Środki trwałe placówek	nie dotyczy	nie dotyczy	nie dotyczy	nie dotyczy	nie dotyczy	nie dotyczy

1.1. Szczegółowy zakres zmian wartości grup rodzajowych środków trwałych oraz wartości niematerialnych i prawnych

Lp	Wyszczególnienie	Zmniejszenia				Wartość początkowa (brutto) stan na koniec roku obrotowego (2+7-12)	
		Aktualizacja	Rozchód (np. likwidacja, sprzedaż)	Przemieszczenia wewnętrzne			
				9	10		11
1.	Wartości niematerialne i prawne	0,00	0,00	615,00	0,00	0,00	3 743 688,74
1.1	Środki trwałe	0,00	50 739 182,49	0,00	120 031 034,44	170 770 216,93	1 553 698 787,86
1.1.1	Grunt	0,00	49 581 469,72	0,00	53 244 249,00	102 825 716,72	953 086 415,77
1.1.2	Budynki, lokale i obiekty inżynierii lądowej i wodnej	0,00	390 593,79	0,00	66 649 601,59	67 007 105,38	578 657 976,05
1.1.3	Urządzenia techniczne i maszyny	0,00	883 651,02	0,00	16 675,11	900 326,13	7 317 556,90
1.4	Środki transportu	0,00	0,00	0,00	0,00	0,00	6 301 567,83
1.5	Inne środki trwałe	0,00	113 557,96	0,00	123 508,74	237 066,70	8 338 271,31
2.	Środki trwałe placówek	nie dotyczy	nie dotyczy	nie dotyczy	nie dotyczy	nie dotyczy	nie dotyczy

1.1 Szczegółowy zakres zmian wartości grup rodzajowych środków trwałych oraz wartości niematerialnych i prawnych

Lp	Wyszczególnienie	Umożliwienie					Wartość netto		
		Stan umorzenia na początek roku obrotowego	Aktualizacja	Amortyzacja za rok	Inne zwiększenia	Inne zmniejszenia	Stan umorzenia na koniec roku obrotowego (14+15+16+17-18)	Stan na początek roku obrotowego (2-14)	Stan na koniec roku obrotowego (13-19)
		14.	15.	16.	17.	18.	19.	20.	21.
I.	Wartości niematerialne i prawne	3 001 976,64	0,00	393 474,13	5 604,00	615,00	3 400 739,77	495 697,90	342 918,97
1.	Środki trwałe	171 937 988,47	0,00	18 513 975,20	1 017 255,48	2 601 107,38	189 887 511,77	1 153 162 799,97	1 363 831 276,09
1.1	Gruntły	3 699 971,68	0,00	337 493,98	0,00	74 800,00	3 961 765,56	789 088 046,15	949 124 650,21
1.2	Budynki, lokale i obiekty inżynierii lądowej i wodnej	154 438 970,73	0,00	17 138 024,42	965 209,43	1 425 030,67	171 107 173,91	356 764 468,90	407 550 802,14
1.3	Urządzenia techniczne i maszyny	5 313 014,37	0,00	541 587,27	2 835,64	887 844,90	4 969 692,38	2 050 707,06	2 347 864,52
1.4	Środki transportu	4 453 602,63	0,00	481 805,75	0,00	0,00	4 935 411,38	1 788 175,20	1 956 156,45
1.5	Inne środki trwałe	4 032 729,06	0,00	1 015 060,88	59 110,41	213 431,81	4 893 466,54	3 471 402,66	3 441 802,77

1.2 Aktualna wartość rynkowa środków trwałych, w tym dóbr kultury - o ile jednostka dysponuje takimi informacjami:

Lp.	Grupa rodzajowa	Wartość netto (Stan na koniec roku obrotowego)	Wartość rynkowa	Dodatkowe informacje
1.1	Gruntły			Dodatkowe informacje
1.1.1	w tym dobra kultury			nie dysponuje informacją
1.2	Budynki, lokale i obiekty inżynierii lądowej i wodnej			nie dysponuje informacją
1.2.1	w tym dobra kultury			nie dysponuje informacją
1.3	Urządzenia techniczne i maszyny			nie dysponuje informacją
1.3.1	w tym dobra kultury			nie dysponuje informacją
1.4	Środki transportu			nie dysponuje informacją
1.4.1	w tym dobra kultury			nie dysponuje informacją
1.5	Inne środki trwałe			nie dysponuje informacją
1.5.1	w tym dobra kultury			nie dysponuje informacją

1.3.	Długoterminowe aktywa:	Kwota dokonanych w trakcie roku obrotowego odpisów aktualizujących wartość długoterminowych aktywów trwałych	Dodatkowe informacje
1	niefinansowe	0,00	nie posiada
2	finansowe		nie posiada

1.4.	Wartość gruntów użytkowanych wieczysto	14 523 845,52	Powierzchnia gruntów: 52 341 m ²
------	--	---------------	---

1.5.	Wyszczególnienie	Wartość nieamortyzowanych lub nieumarzanych przez jednostkę środków trwałych, używanych na podstawie umów najmu, dzierżawy i innych umów, w tym z tytułu umów leasingu	Dodatkowe informacje
	Gruntły	0,00	
	Budynki, lokale i obiekty inżynierii lądowej i wodnej	10 155 431,97	umowa najmu i użyczenia
	Urządzenia techniczne i maszyny	1 144 234,82	umowa najmu i użyczenia
	Środki transportu	0,00	
	Inne środki trwałe	0,00	

1.6	Papiery wartościowe	Liczba posiadanych papierów wartościowych	Wartość posiadanych papierów wartościowych	Dodatkowe informacje
	Akcje i udziały	651 250,00	334 843 500,00	
	Dłużne papiery wartościowe	0,00	0,00	
	Inne	1,00	1 000,00	

1.7. Dane o odpisach aktualizujących wartość należności, ze wskazaniem stanu na początek roku obrotowego, zwiększeniach, wykorzystaniu, rozwiązaniu i stanie na koniec roku obrotowego, z uwzględnieniem należności finansowych jednostek samorządu terytorialnego (stan pozyszek zagrożonych)

Należności	Stan na początek roku obrotowego	Zwiększenia	Wykorzystanie	Rozwiązanie	Stan na koniec roku obrotowego
Należności krótkoterminowe	37 654 305,47	22 545 361,29	0,00	22 178 044,97	38 011 621,79
Należności długoterminowe	0,00	0,00	0,00	0,00	0,00

1.6. Dane o stanie rezerw według celu ich utworzenia na początek roku obrotowego, zwiększeniach, wykorzystaniu, rozwiązaniu i stanie końcowym

Rezerwy według celu utworzenia:	Stan na początek roku obrotowego	Zwiększenia	Wykorzystanie	Rozwiązanie	Stan na koniec roku obrotowego
Rezerwy na postępowania sądowe	0,00	0,00			0,00
Inne	0,00	0,00			0,00

1.9. Zobowiązania długoterminowe o pozostającym od dnia bilansowego, przewidywanym umową lub wynikającym z innego tytułu prawnego, okresie spłaty

Okres spłaty:	Kwota	Dodatkowe informacje
a) powyżej 1 roku do 3 lat	32 457 888,00	
b) powyżej 3 do 5 lat	20 938 908,61	
c) powyżej 5 lat	0,00	

1.10. Informacja o kwocie zobowiązań w sytuacji gdy jednostka kwalifikuje umowę leasingu zgodnie z przepisami podatkowymi (leasing operacyjny), a według przepisów o rachunkowości byłby to leasing finansowy lub zwrotny

Zobowiązania:	Kwota	Dodatkowe informacje
Z tytułu leasingu finansowego	0,00	
Z tytułu leasingu zwrotnego	0,00	

1.11. Zobowiązania zabezpieczone na majątku jednostki (ze wskazaniem charakteru i formy tych zabezpieczeń)

Forma zabezpieczenia:	Kwota zobowiązania	zabezpieczenia	w tym na aktywach obrotowych
Kaucja			
Hipoteka			
Zastaw (w tym rejestrowy lub skarbowy)			
Weksel	35 346 796,61	129 226 031,65	
Przewiązanie na zabezpieczenie			
Gwarancja bankowa lub ubezpieczeniowa	24 000 000,00		
Inne			
Łączna kwota:	59 396 796,61	129 226 031,65	0,00

1.12. Łączna kwota zobowiązań warunkowych, w tym również udzielonych przez jednostkę gwarancji i poręczeń, także wekslowych, niewykazanych w bilansie, ze wskazaniem zobowiązań zabezpieczonych na majątku jednostki oraz charakteru i formy tych zabezpieczeń

Rodzaj zobowiązania warunkowego	Opis charakteru zobowiązania warunkowego, w tym czy zabezpieczone na majątku jednostki	Kwota
Nieuzamienione rozszczenia wierzycieli		
Udzielone gwarancje i poręczenia		
Inne		
Łączna kwota:		0,00

1.13.	Wykaz istomych pozycji czynnych i biernych rozliczeń międzyokresowych, w tym kwote czynnych rozliczeń międzyokresowych kosztów stanowiących różnice między wartością otrzymanych finansowych składników aktywów a zobowiązaniem zapłaty za nie	Kwota
	Czynne rozliczenia międzyokresowe kosztów:	37 398,64
	[Różnicę dodatnią lub ujemną dla odbiorcy kosztów różnicę kosztów do fakturowania w okresie obrotowym]	
	[Różnicę dodatnią lub ujemną dla odbiorcy kosztów różnicę kosztów do fakturowania w okresie obrotowym]	
	[Różnicę dodatnią lub ujemną dla odbiorcy kosztów różnicę kosztów do fakturowania w okresie obrotowym]	
	inne	
	Kwota czynnych rozliczeń międzyokresowych kosztów (stanowiąca różnicę między wartością otrzymanych finansowych składników aktywów a zobowiązaniem zapłaty za nie)	
	Biernie rozliczenia międzyokresowe kosztów:	
	Rozliczenia międzyokresowe przychodów:	
	[Różnicę dodatnią lub ujemną dla odbiorcy kosztów różnicę kosztów do fakturowania w okresie obrotowym]	
	[Różnicę dodatnią lub ujemną dla odbiorcy kosztów różnicę kosztów do fakturowania w okresie obrotowym]	
	[Różnicę dodatnią lub ujemną dla odbiorcy kosztów różnicę kosztów do fakturowania w okresie obrotowym]	
	inne	

1.14.	Łączna kwota otrzymanych przez jednostkę gwarancji i poręczeń niewykazanych w bilansie	Dodatkowe informacje
	Łączna kwota otrzymanych przez jednostkę gwarancji i poręczeń niewykazanych w bilansie	53 115 546,02

1.15.	Kwota wypłaconych środków pieniężnych na świadczenia pracownicze	Kwota
	Wyszczególnienie	
	Odprawy emerytalne i rentowe	1 377 406,52
	Nagrody jubileuszowe	1 892 138,08
	inne	2 033 480,49
	Kwota razem:	5 347 025,09

1.16.	Inne informacje	
-------	-----------------	--

2	Wysokość odpisów aktualizujących wartość zapasów	Kwota
2.1.	Wyszczególnienie	
	Materialy	
	Półprodukty i produkty w toku	
	Produkty gotowe	
	Towary	
	Kwota razem:	0,00


2.2.	Koszt wytworzenia środków trwałych w budowie, w tym odsetki oraz różnice kursowe, które powiększyły koszt wytworzenia środków trwałych w budowie w roku obrotowym	Kwota
	Wyszczególnienie	
	Koszt wytworzenia środków trwałych w budowie	16 000,00
	w tym:	
	odsetki	0,00
	różnice kursowe	0,00

2.3.	Przychody lub koszty o nadzwyczajnej wartości lub które wystąpiły incydentalnie	Opis charakteru zdarzenia	
	Przychody		Kwota
	o nadzwyczajnej wartości	zwrot wydatków za lata ubiegłe -	21 650,12
	które wystąpiły incydentalnie		
	Koszty		Kwota
	o nadzwyczajnej wartości		
	które wystąpiły incydentalnie		

2.4.	Należności z tytułu podatków realizowanych przez organy podatkowe podległe ministerstwu właściwemu do spraw finansów publicznych wykazywanych w sprawozdaniu z wykonania planu dochodów budżetowych	nie dotyczy
------	---	-------------

2.5.	Informacja o wysokości zrealizowanych dochodów z tytułu opłaty za gospodarowanie odpadami komunalnymi oraz wydatków poniesionych na funkcjonowanie systemu gospodarki odpadami komunalnymi z wyszczególnieniem kosztów, o których mowa w art. 6r ust. 2-2c (podstawa prawna art. 6r ust. 2e ustawy o utrzymaniu czystości i porządku w gminie (t.j.: Dz.U. z 2019 poz. 2010)	Kwota
		27 385 219,21
	dochody z tytułu opłaty za gospodarowanie odpadami komunalnymi	34 012 401,56
	wydatki poniesione na funkcjonowanie systemu gospodarowania odpadami komunalnymi	31 426 071,07
	odbiór, transport, zbieranie, obróbkę i unieszkodliwienie odpadów komunalnych	1 334 880,00
	tworzenie i utrzymanie PSZOK	1 169 472,51
	obsługa administracyjna systemu	81 978,00
	edukacja ekologiczna w zakresie prawidłowego postępowania z odpadami komunalnymi	

3	Inne informacje nie wymienione powyżej, jeżeli mogłyby w istotny sposób wpłynąć na ocenę sytuacji majątkowej i finansowej oraz wynik finansowy jednostki	
---	--	--

Nazwa i adres jednostki sprawozdawczej		Rachunek zysków i strat jednostki (wariant porównawczy)	Adresat:	
Gmina Piaseczno ul Kościuszki 5 05-500 PIASECZNO			Regionalna Izba Obrachunkowa w Warszawie	
Numer identyfikacyjny REGON		sporządzony na na dzień 31-12-2019 r.		Wysłać bez pisma przewodniego 4CAC4FF0406CAF51
015891289				
		Stan na koniec roku poprzedniego	Stan na koniec roku bieżącego	
A.	Przychody netto z podstawowej działalności operacyjnej	464 773 123,10	559 210 190,32	
A.I.	Przychody netto ze sprzedaży produktów	6 792 577,08	6 677 437,57	
A.II.	Zmiana stanu produktów (zwiększenie - wartość dodatnia, zmniejszenie - wartość ujemna)	10 665,37	2 836,03	
A.III.	Koszt wytworzenia produktów na własne potrzeby jednostki	0,00	0,00	
A.IV.	Przychody netto ze sprzedaży towarów i materiałów	0,00	0,00	
A.V.	Dotacje na finansowanie działalności podstawowej	0,00	0,00	
A.VI.	Przychody z tytułu dochodów budżetowych	457 969 880,65	552 529 916,72	
B.	Koszty działalności operacyjnej	344 258 748,02	419 744 588,87	
B.I.	Amortyzacja	19 123 242,17	19 508 715,86	
B.II.	Zużycie materiałów i energii	22 106 309,00	23 798 058,62	
B.III.	Usługi obce	80 561 526,96	102 355 229,29	
B.IV.	Podatki i opłaty	1 286 968,00	1 375 173,85	
B.V.	Wynagrodzenia	109 073 881,36	121 072 931,88	
B.VI.	Ubezpieczenia społeczne i inne świadczenia dla pracowników	26 571 064,37	29 775 582,16	
B.VII.	Pozostałe koszty rodzajowe	7 402 622,44	6 584 843,52	
B.VIII.	Wartość sprzedanych towarów i materiałów	0,00	0,00	
B.IX.	Inne świadczenia finansowane z budżetu	78 133 133,72	115 274 053,69	
B.X.	Pozostałe obciążenia	0,00	0,00	
C.	Zysk (strata) z działalności podstawowej (A - B)	120 514 375,08	139 465 601,45	
D.	Pozostałe przychody operacyjne	47 045 935,22	52 939 129,94	
D.I.	Zysk ze zbycia niefinansowych aktywów trwałych	813 136,96	7 822 882,09	
D.II.	Dotacje	0,00	0,00	
D.III.	Inne przychody operacyjne	46 232 798,26	45 116 247,85	
E.	Pozostałe koszty operacyjne	28 974 180,04	25 479 295,34	

Agnieszka Kowalska
główny księgowy

2020-04-29
rok, miesiąc, dzień

Hanna Kułakowska-Michalak
kierownik jednostki

BeSTia

4CAC4FF0406CAF51

Kopia z dokumentu podpisanego elektronicznie wygenerowana dnia 2020.04.30

E.I.	Koszty inwestycji finansowanych ze środków własnych samorządowych zakładów budżetowych i dochodów jednostek budżetowych gromadzonych na wydzielonym rachunku	0,00	0,00
E.II.	Pozostałe koszty operacyjne	28 974 180,04	25 479 295,34
F.	Zysk (strata) z działalności operacyjnej (C + D - E)	138 586 130,26	166 925 436,05
G.	Przychody finansowe	6 367 369,54	5 929 057,95
G.I.	Dywidendy i udziały w zyskach	0,00	0,00
G.II.	Odsetki	2 296 542,71	2 002 095,39
G.III.	Inne	4 070 826,83	3 926 962,56
H.	Koszty finansowe	6 647 093,14	9 922 817,79
H.I.	Odsetki	6 522 093,14	3 812,34
H.II.	Inne	125 000,00	9 919 005,45
I.	Zysk (strata) brutto (F+G-H)	138 306 406,66	162 931 676,21
J.	Podatek dochodowy	0,00	0,00
K.	Pozostałe obowiązkowe zmniejszenia zysku (zwiększenia straty)	18 759,37	39 219,28
L.	Zysk (strata) netto (I-J-K)	138 287 647,29	162 892 456,93

Agnieszka Kowalska
główny księgowy

2020-04-29
rok, miesiąc, dzień

Hanna Kulakowska-Michalak
kierownik jednostki

BeSTia

4CAC4FF0406CAF51

Kopia z dokumentu podpisanego elektronicznie wygenerowana dnia 2020.04.30

Wyjaśnienia do sprawozdania

Agnieszka Kowalska
główny księgowy


2020-04-29
rok, miesiąc, dzień

Hanna Kułakowska-Michalak
kierownik jednostki

BeSTia

4CAC4FF0406CAF51

Kopia z dokumentu podpisanego elektronicznie wygenerowana dnia 2020.04.30

Nazwa i adres jednostki sprawozdawczej		Zestawienie zmian w funduszu jednostki	Adresat:	
Gmina Piaseczno ul. Kościuszki 5 05-500 PIASECZNO			Regionalna Izba Obrachunkowa w Warszawie	
Numer identyfikacyjny REGON 015891289		sporządzone na na dzień 31-12-2019 r.		Wysłać bez pisma przewodniego 04A88A9AFC4AEE24
				
			Stan na koniec roku poprzedniego	Stan na koniec roku bieżącego
I.	Fundusz jednostki na początek okresu (BO)		1 278 787 694,91	1 422 149 721,05
I.1.	Zwiększenie funduszu (z tytułu)		1 054 676 380,77	1 412 293 282,41
I.1.1.	Zysk bilansowy za rok ubiegły		254 575 658,11	274 998 587,91
I.1.2.	Zrealizowane wydatki budżetowe		508 454 046,28	609 126 785,33
I.1.3.	Zrealizowane płatności ze środków europejskich		0,00	0,00
I.1.4.	Środki na inwestycje		121 428 888,88	126 136 620,53
I.1.5.	Aktualizacja wyceny środków trwałych		0,00	0,00
I.1.6.	Nieodpłatnie otrzymane środki trwałe i środki trwałe w budowie oraz wartości niematerialne i prawne		19 986 738,62	27 155 878,22
I.1.7.	Aktywa przejęte od zlikwidowanych lub połączonych jednostek		0,00	0,00
I.1.8.	Aktywa otrzymane w ramach centralnego zaopatrzenia		0,00	0,00
I.1.9.	Pozostałe odpisy z wyniku finansowego za rok bieżący		0,00	0,00
I.1.10.	Inne zwiększenia		150 231 048,88	374 875 410,42
I.2.	Zmniejszenia funduszu jednostki (z tytułu)		867 964 549,03	1 248 660 989,99
I.2.1.	Strata za rok ubiegły		126 831 395,52	136 710 940,62
I.2.2.	Zrealizowane dochody budżetowe		488 659 576,23	585 183 250,02
I.2.3.	Rozliczenie wyniku finansowego i środków obrotowych za rok ubiegły		0,00	0,00
I.2.4.	Dotacje i środki na inwestycje		201 796 745,47	223 784 178,68
I.2.5.	Aktualizacja środków trwałych		0,00	0,00
I.2.6.	Wartość sprzedanych i nieodpłatnie przekazanych środków trwałych i środków trwałych w budowie oraz wartości niematerialnych i prawnych		2 490 937,84	100 650 694,08
I.2.7.	Pasywa przejęte od zlikwidowanych lub połączonych jednostek		0,00	0,00
I.2.8.	Aktywa przekazane w ramach centralnego zaopatrzenia		0,00	0,00
I.2.9.	Inne zmniejszenia		48 185 893,97	202 331 926,59
II.	Fundusz jednostki na koniec okresu (BZ)		1 465 499 526,65	1 585 782 013,47

Agnieszka Kowalska
główny księgowy

2020-04-29
rok, miesiąc, dzień

Hanna Kułakowska-Michalak
kierownik jednostki

BeSTia

04A88A9AFC4AEE24

Kopia z dokumentu podpisanego elektronicznie wygenerowana dnia 2020.04.30

III.	Wynik finansowy netto za rok bieżący (+,-)	138 287 647,29	162 892 456,93
III.1.	zysk netto (+)	274 998 587,91	317 417 214,22
III.2.	strata netto (-)	-136 710 940,62	-154 524 757,29
III.3.	nadwyżka środków obrotowych	0,00	0,00
IV.	Fundusz (II+,-III)	1 603 787 173,94	1 748 674 470,40

Agnieszka Kowalska
główny księgowy

2020-04-29
rok, miesiąc, dzień

Hanna Kułakowska-Michałak
kierownik jednostki

BeSTia

04A88A9AFC4AEE24

Kopia z dokumentu podpisanego elektronicznie wygenerowana dnia 2020.04.30

Wyjaśnienia do sprawozdania

Agnieszka Kowalska
główny księgowy

2020-04-29
rok, miesiąc, dzień

Hanna Kułakowska-Michalak
kierownik jednostki

BeSTia

04A88A9AFC4AEE24

Kopia z dokumentu podpisanego elektronicznie wygenerowana dnia 2020.04.30

Załącznik Nr 2 do uchwały Nr 584/XXVIII/2020
Rady Miejskiej w Piasecznie
z dnia 26 sierpnia 2020 r.

Nazwa i adres jednostki sprawozdawczej Gmina Piaseczno ul. Kościuszki 5 05-500 PIASECZNO Numer identyfikacyjny REGON 015891289	BILANS z wykonania budżetu jednostki samorządu terytorialnego Gmina PIASECZNO sporządzony na dzień 31-12-2019 r.	Adresat: Regionalna Izba Obrachunkowa w Warszawie
		Wysłać bez pisma przewodniego 1FC40A4DE8615E7E 

AKTYWA	Stan na początek roku	Stan na koniec roku	PASYWA	Stan na początek roku	Stan na koniec roku
I Środki pieniężne	49 708 062,32	37 097 639,73	I Zobowiązania	46 660 270,99	59 824 670,37
I.1 Środki pieniężne	49 708 062,32	37 097 639,73	I.1 Zobowiązania finansowe	46 500 884,61	59 396 796,61
I.1.1 Środki pieniężne budżetu	37 475 555,32	35 126 180,73	I.1.1 Krótkoterminowe (do 12 miesięcy)	10 934 088,00	10 929 296,00
I.1.2 Pozostałe środki pieniężne	12 232 507,00	1 971 459,00	I.1.2 Długoterminowe (powyżej 12 miesięcy)	35 566 796,61	48 467 500,61
II Należności i rozliczenia	5 683 493,50	5 506 830,19	I.2 Zobowiązania wobec budżetów	134 775,65	393 429,21
II.1 Należności finansowe	0,00	0,00	I.3 Pozostałe zobowiązania	24 610,73	34 444,55
II.1.1 Krótkoterminowe (do 12 miesięcy)	0,00	0,00	II Aktywa netto budżetu	1 747 095,83	-24 292 620,45
II.1.2 Długoterminowe (powyżej 12 miesięcy)	0,00	0,00	II.1 Wynik wykonania budżetu (+,-)	-16 889 210,40	-16 116 924,14
II.2 Należności od budżetów	5 213 740,90	5 449 170,62	II.1.1 Nadwyżka budżetu (+)	0,00	0,00
II.3 Pozostałe należności i rozliczenia	469 752,60	57 659,57	II.1.2 Deficyt budżetu (-)	-4 656 703,40	-14 145 465,14
III Rozliczenia międzyokresowe	0,00	0,00	II.1.3 Niewykonane wydatki (-)	-12 232 507,00	-1 971 459,00
			II.2 Wynik na operacjach niekasowych (+,-)	-610,66	338 255,86
			II.3 Rezerwa na niewygasające wydatki	12 232 507,00	1 971 459,00
			II.4 Środki z prywatyzacji	0,00	0,00
			II.5 Skumulowany wynik budżetu (+,-)	6 404 409,89	-10 485 411,17
			III Rozliczenia międzyokresowe	6 984 189,00	7 072 420,00
Suma aktywów	55 391 555,82	42 604 469,92	Suma pasywów	55 391 555,82	42 604 469,92

Agnieszka Kowalska
skarbnik

2020-04-29
rok, miesiąc, dzień

Hanna Kułakowska-Michałak
zarząd

BeSTia

1FC40A4DE8615E7E

Kopia z dokumentu podpisanego elektronicznie wygenerowana dnia 2020.04.30

Wyjaśnienia do bilansu

Agnieszka Kowalska
skarbnik

2020-04-29
rok, miesiąc, dzień

Hanna Kulakowska-Michalak
zarząd

BeSTia

1FC40A4DE8615E7E

Kopia z dokumentu podpisanego elektronicznie wygenerowana dnia 2020.04.30