

**UCHWAŁA NR 791/XXXIX/2021
RADY MIEJSKIEJ W PIASECZNI**

z dnia 16 czerwca 2021 r.

w sprawie zatwierdzenia sprawozdania finansowego za rok 2020

Działając na podstawie art. 18 ust. 2 pkt 4 ustawy z dnia 8 marca 1990 r. o samorządzie gminnym (tekst jedn. Dz. U. z 2020 r. poz. 713 ze zm.) oraz art. 270 ust. 4 ustawy z dnia 27 sierpnia 2009 r. o finansach publicznych (Dz. U. z 2021 r. poz. 305) Rada Miejska po rozpatrzeniu sprawozdania finansowego oraz sprawozdania z wykonania budżetu za rok 2020, uchwała, co następuje:

§ 1.

Zatwierdza się sprawozdanie finansowe stanowiące załącznik nr 1 oraz sprawozdanie z wykonania budżetu za rok 2020 stanowiące załącznik nr 2 do niniejszej uchwały.

§ 2.

Sprawozdanie ogłasza się w Dzienniku Urzędowym Województwa Mazowieckiego i przez wywieszenie na tablicach obwieszczeń w Urzędzie Miasta i Gminy.


§ 3.

Uchwała wchodzi w życie z dniem jej podjęcia.

Przewodniczący Rady
Miejskiej w Piasecznie

mgr inż. Piotr Obłoz

Załącznik Nr 1 do uchwały Nr 791/XXXIX/2021
Rady Miejskiej w Piasecznie
z dnia 16 czerwca 2021 r.

Nazwa i adres jednostki sprawozdawczej Gmina Piaseczno ul.Kościuszki 5 05-500 PIASECZNO Numer identyfikacyjny REGON 015891289	BILANS jednostki budżetowej lub samorządowego zakładu budżetowego sporządzony na dzień 31-12-2020 r.	Adresat: Regionalna Izba Obrachunkowa w Warszawie Wysłać bez pisma przewodniego BD7EC0EB16688582 
--	---	---

AKTYWA	Stan na początek roku	Stan na koniec roku	PASYWA	Stan na początek roku	Stan na koniec roku
A Aktywa trwałe	1 800 830 303,04	1 837 273 593,15	A Fundusz	1 748 674 470,40	1 781 941 977,43
A.I Wartości niematerialne i prawne	342 918,97	1 047 000,50	A.I Fundusz jednostki	1 585 782 013,47	1 654 570 081,86
A.II Rzeczowe aktywa trwałe	1 425 995 549,84	1 457 898 685,90	A.II Wynik finansowy netto (+,-)	162 892 456,93	127 371 895,57
A.II.1 Środki trwałe	1 363 831 276,09	1 418 931 712,74	A.II.1 Zysk netto (+)	317 417 214,22	295 595 587,40
A.II.1.1 Grunty	949 124 650,21	967 204 403,53	A.II.2 Strata netto (-)	-154 524 757,29	-168 223 691,83
A.II.1.1.1 Grunty stanowiące własność jednostki samorządu terytorialnego, przekazane w użytkowanie wieczyste innym podmiotom	51 440 333,56	51 481 803,94	A.III Odpisy z wyniku finansowego (nadwyżka środków obrotowych) (-)	0,00	0,00
A.II.1.2 Budynek, lokale i obiekty inżynierii lądowej i wodnej	407 550 802,14	441 826 557,27	A.IV Fundusz mienia zlikwidowanych jednostek	0,00	0,00
A.II.1.3 Urządzenia techniczne i maszyny	2 347 864,52	3 258 964,77	B Fundusze placówek	0,00	0,00
A.II.1.4 Środki transportu	1 366 156,45	3 180 904,43	C Państwowe fundusze celowe	0,00	0,00
A.II.1.5 Inne środki trwałe	3 441 802,77	3 460 882,74	D Zobowiązania i rezerwy na zobowiązania	76 255 674,97	69 382 746,77
A.II.2 Środki trwałe w budowie (inwestycje)	62 164 273,75	38 966 973,16	D.I Zobowiązania długoterminowe	0,00	0,00
A.II.3 Zaliczka na środki trwałe w budowie (inwestycje)	0,00	0,00	D.II Zobowiązania krótkoterminowe	36 607 994,74	41 301 138,02
A.III Należności długoterminowe	39 647 334,23	28 081 406,75	D.II.1 Zobowiązania z tytułu dostaw i usług	1 505 052,76	750 816,03
A.IV Długoterminowe aktywa finansowe	334 844 500,00	350 246 500,00	D.II.2 Zobowiązania wobec budżetów	14 676 498,80	17 798 729,30
A.IV.1 Akcje i udziały	334 843 500,00	350 245 500,00	D.II.3 Zobowiązania z tytułu ubezpieczeń i innych świadczeń	1 655 728,27	1 796 934,50
A.IV.2 Inne papiery wartościowe	0,00	0,00	D.II.4 Zobowiązania z tytułu wynagrodzeń	8 147 892,72	8 807 205,79

Agnieszka Kowalska
(główny księgowy)

2021-04-28
(rok, miesiąc, dzień)
BD7EC0EB16688582

Daniel Stanisław Putkiewicz
(kierownik jednostki)

BeSTia

Strona 1 z 4

Kopia z dokumentu podpisanego elektronicznie wygenerowana dnia 2021.04.30

A.IV.3 Inne długoterminowe aktywa finansowe	1 000,00	1 000,00	D.II.5 Pozostałe zobowiązania	4 161 581,02	4 340 198,68
A.V Wartość mienia zlikwidowanych jednostek	0,00	0,00	D.II.6 Sumy obce (depozytowe, zabezpieczenie wykonania umów)	4 810 246,15	3 435 157,29
B Aktywa obrotowe	24 099 842,33	14 051 131,05	D.II.7 Rozliczenia z tytułu środków na wydatki budżetowe i z tytułu dochodów budżetowych	23 567,68	2 612 678,50
B.I Zapasy	166 108,35	237 037,90	D.II.8 Fundusze specjalne	1 627 427,34	1 759 417,93
B.I.1 Materiały	166 108,35	237 037,90	D.II.8.1 Zakładowy Fundusz Świadczeń Socjalnych	1 627 427,34	1 759 417,93
B.I.2 Półprodukty i produkty w toku	0,00	0,00	D.II.8.2 Inne fundusze	0,00	0,00
B.I.3 Produkty gotowe	0,00	0,00	D.III Rezerwy na zobowiązania	0,00	0,00
B.I.4 Towary	0,00	0,00	D.IV Rozliczenia międzyokresowe	39 647 680,23	28 081 608,75
B.II Należności krótkoterminowe	17 783 778,04	3 566 171,34			
B.II.1 Należności z tytułu dostaw i usług	544 952,45	659 206,76			
B.II.2 Należności od budżetów	1 731 264,47	1 112 181,33			
B.II.3 Należności z tytułu ubezpieczeń i innych świadczeń	0,00	0,00			
B.II.4 Pozostałe należności	15 507 561,12	1 794 783,25			
B.II.5 Rozliczenia z tytułu środków na wydatki budżetowe i z tytułu dochodów budżetowych	0,00	0,00			
B.III Krótkoterminowe aktywa finansowe	6 112 556,30	10 214 407,25			
B.III.1 Środki pieniężne w kasie	11 643,98	9 797,86			
B.III.2 Środki pieniężne na rachunkach bankowych	5 662 127,24	10 110 248,63			
B.III.3 Środki pieniężne państwowego funduszu celowego	0,00	0,00			
B.III.4 Inne środki pieniężne	438 785,08	94 360,76			
B.III.5 Akcje lub udziały	0,00	0,00			
B.III.6 Inne papiery wartościowe	0,00	0,00			
B.III.7 Inne krótkoterminowe aktywa finansowe	0,00	0,00			

Agnieszka Kowalska
(główny księgowy)

2021-04-28

(rok, miesiąc, dzień)

Daniel Stanisław Putkiewicz
(kierownik jednostki)

BeSTia

BD7EC0EB16688582

Strona 2 z 4

Kopia z dokumentu podpisanego elektronicznie wygenerowana dnia 2021.04.30

B.IV Rozliczenia międzyokresowe	37 399,64	33 514,56			
Suma aktywów	1 824 930 145,37	1 851 324 724,20	Suma pasywów	1 824 930 145,37	1 851 324 724,20

Agnieszka Kowalska
(główny księgowy)
BeSTia

2021-04-28
(rok, miesiąc, dzień)
BD7EC0EB16688582

Daniel Stanisław Putkiewicz
(kierownik jednostki)

Strona 3 z 4

Kopia z dokumentu podpisanego elektronicznie wygenerowana dnia 2021.04.30

Wyjaśnienia do bilansu

Agnieszka Kowalska
(główny księgowy)


BeSTia

2021-04-28
(rok, miesiąc, dzień)
BD7EC0EB16688582

Daniel Stanisław Putkiewicz
(kierownik jednostki)

Strona 4 z 4

Kopia z dokumentu podpisanego elektronicznie wygenerowana dnia 2021.04.30

Nazwa i adres jednostki sprawozdawczej Gmina Piaseczno ul.Kościuszki 5 05-500 PIASECZNO	Wyciąg z danych zawartych w załączniku 'Informacja dodatkowa'	Adresat: Regionalna Izba Obrachunkowa w Warszawie
Numer identyfikacyjny REGON 015891289		sporządzony na dzień: 31-12-2020 r.
		1C32C0862F89F8A2 

II. Dodatkowe informacje i objaśnienia obejmują w szczególności:		
	Wyszczególnienie	Kwota
1.7.	Kwota odpisu aktualizującego należności finansowe z tytułu pożyczek udzielonych ze środków budżetu JST utworzonego na podstawie art. 35b ust. 1 ustawy o rachunkowości - ujęta w poz. 1.7 Informacji dodatkowej	0,00
1.10.	kwotę zobowiązań w sytuacji gdy jednostka kwalifikuje umowy leasingu zgodnie z przepisami podatkowymi (leasing operacyjny), a według przepisów o rachunkowości byłby to leasing finansowy lub zwrotny z podziałem na kwotę zobowiązań z tytułu leasingu finansowego lub leasingu zwrotnego	0,00
1.10.1.	Łączna kwota zobowiązań z tytułu leasingu finansowego wykazana w pozycji 1.10	0,00
1.10.2.	Łączna kwota zobowiązań z tytułu leasingu zwrotnego wykazana w pozycji 1.10	0,00
1.12.	łączną kwotę zobowiązań warunkowych, w tym również udzielonych przez jednostkę gwarancji i poręczeń, także wekslowych, niewykazanych w bilansie, ze wskazaniem zobowiązań zabezpieczonych na majątku jednostki oraz charakteru i formy tych zabezpieczeń	0,00

Potwierdzenie za zgodność z danymi w Informacji dodatkowej

Agnieszka Kowalska
(główny księgowy)

2021.04.28
rok mies. dzień

Daniel Stanisław Putkiewicz
(kierownik jednostki)

BeSTia

Strona 1 z 2

1C32C0862F89F8A2

Kopia z dokumentu podpisanego elektronicznie wygenerowana dnia 2021.05.27

Wyciąg z danych zawartych w załączniku 'Informacja dodatkowa'

Symbol	Wyszczególnienie	Uwaga JST
--------	------------------	-----------

Potwierdzenie za zgodność z danymi w Informacji dodatkowej

Agnieszka Kowalska
(główny księgowy)

2021.04.28
rok mies. dzień

Daniel Stanisław Putkiewicz
(kierownik jednostki)

BeSTia

1C32C0862F89F8A2

Strona 2 z 2

Kopia z dokumentu podpisanego elektronicznie wygenerowana dnia 2021.05.27

I. Wykazanie do sprawozdania finansowego	
1.	2.
1.1) Nazwa jednostki	UMIAA PRASECZNO
1.2) Siedziba jednostki	
1.3) Adres siedziby	ul. Ciepła PRASECZNO UL. KOCIOBUŁEK
1.4) Rodzaj działalności jednostki	Zaspokajanie zbiorczych potrzeb wspólnoty gminy - świadczenie usług administracyjnych w skł. 7 ustawy o działalności gospodarczej na obszarach wiejskich
2) Okres sprawozdawczy	2020
3) Miesiące (1. i 6. kw.)	1 i 6

Sprawozdanie finansowe zrealizowane dla sprawozdania finansowego zrealizowanego przez jednostkę (zgodnie z art. 241 § 1 pkt 1)

4. Obciążenia Przychylnych zasad (polityki) rachunkowości:	
1.1) Nazwa jednostki	UMIAA PRASECZNO
1.2) Siedziba jednostki	
1.3) Adres siedziby	ul. Ciepła PRASECZNO UL. KOCIOBUŁEK
1.4) Rodzaj działalności jednostki	Zaspokajanie zbiorczych potrzeb wspólnoty gminy - świadczenie usług administracyjnych w skł. 7 ustawy o działalności gospodarczej na obszarach wiejskich
2) Okres sprawozdawczy	2020
3) Miesiące (1. i 6. kw.)	1 i 6

Sprawozdanie finansowe zrealizowane dla sprawozdania finansowego zrealizowanego przez jednostkę (zgodnie z art. 241 § 1 pkt 1)

II. Dodatkowe informacje i objaśnienia	
1.1) Nazwa jednostki	UMIAA PRASECZNO
1.2) Siedziba jednostki	
1.3) Adres siedziby	ul. Ciepła PRASECZNO UL. KOCIOBUŁEK
1.4) Rodzaj działalności jednostki	Zaspokajanie zbiorczych potrzeb wspólnoty gminy - świadczenie usług administracyjnych w skł. 7 ustawy o działalności gospodarczej na obszarach wiejskich
2) Okres sprawozdawczy	2020
3) Miesiące (1. i 6. kw.)	1 i 6

Lp.	Wykazanie	Wzrosty i zmniejszenia (brutto)		Wzrosty i zmniejszenia (netto)		Wzrosty i zmniejszenia (netto)		Wzrosty i zmniejszenia (netto)		Wzrosty i zmniejszenia (netto)	
		1	2	3	4	5	6	7	8	9	10
1.	Wzrosty i zmniejszenia zmian wartości grup rodzimych i obcych w sprawozdaniu finansowym	1 569 099 797,66	1 569 099 797,66	1 569 099 797,66	1 569 099 797,66	1 569 099 797,66	1 569 099 797,66	1 569 099 797,66	1 569 099 797,66	1 569 099 797,66	1 569 099 797,66
1.1	Grupy	552 086 415,77	552 086 415,77	552 086 415,77	552 086 415,77	552 086 415,77	552 086 415,77	552 086 415,77	552 086 415,77	552 086 415,77	552 086 415,77
1.2	Biuro (i inne)	578 057 976,05	578 057 976,05	578 057 976,05	578 057 976,05	578 057 976,05	578 057 976,05	578 057 976,05	578 057 976,05	578 057 976,05	578 057 976,05
1.3	Biuro (i inne)	7 917 566,84	7 917 566,84	7 917 566,84	7 917 566,84	7 917 566,84	7 917 566,84	7 917 566,84	7 917 566,84	7 917 566,84	7 917 566,84
1.4	Biuro (i inne)	6 303 354,85	6 303 354,85	6 303 354,85	6 303 354,85	6 303 354,85	6 303 354,85	6 303 354,85	6 303 354,85	6 303 354,85	6 303 354,85
1.5	Biuro (i inne)	3 332 271,31	3 332 271,31	3 332 271,31	3 332 271,31	3 332 271,31	3 332 271,31	3 332 271,31	3 332 271,31	3 332 271,31	3 332 271,31
2.	Grupy	1 569 099 797,66	1 569 099 797,66	1 569 099 797,66	1 569 099 797,66	1 569 099 797,66	1 569 099 797,66	1 569 099 797,66	1 569 099 797,66	1 569 099 797,66	1 569 099 797,66

Lp.	Wykazanie	Zmniejszenia		Zmniejszenia		Zmniejszenia		Zmniejszenia		Zmniejszenia	
		11	12	13	14	15	16	17	18	19	20
1.	Wzrosty i zmniejszenia zmian wartości grup rodzimych i obcych w sprawozdaniu finansowym	1 569 099 797,66	1 569 099 797,66	1 569 099 797,66	1 569 099 797,66	1 569 099 797,66	1 569 099 797,66	1 569 099 797,66	1 569 099 797,66	1 569 099 797,66	1 569 099 797,66
1.1	Grupy	552 086 415,77	552 086 415,77	552 086 415,77	552 086 415,77	552 086 415,77	552 086 415,77	552 086 415,77	552 086 415,77	552 086 415,77	552 086 415,77
1.2	Biuro (i inne)	578 057 976,05	578 057 976,05	578 057 976,05	578 057 976,05	578 057 976,05	578 057 976,05	578 057 976,05	578 057 976,05	578 057 976,05	578 057 976,05
1.3	Biuro (i inne)	7 917 566,84	7 917 566,84	7 917 566,84	7 917 566,84	7 917 566,84	7 917 566,84	7 917 566,84	7 917 566,84	7 917 566,84	7 917 566,84
1.4	Biuro (i inne)	6 303 354,85	6 303 354,85	6 303 354,85	6 303 354,85	6 303 354,85	6 303 354,85	6 303 354,85	6 303 354,85	6 303 354,85	6 303 354,85
1.5	Biuro (i inne)	3 332 271,31	3 332 271,31	3 332 271,31	3 332 271,31	3 332 271,31	3 332 271,31	3 332 271,31	3 332 271,31	3 332 271,31	3 332 271,31
2.	Grupy	1 569 099 797,66	1 569 099 797,66	1 569 099 797,66	1 569 099 797,66	1 569 099 797,66	1 569 099 797,66	1 569 099 797,66	1 569 099 797,66	1 569 099 797,66	1 569 099 797,66

1.3	Wartość wyceny inwestycji w nieruchomości	0,00	37 209,82	0,00	293 214,11	324 444,09	8 716 627,46
1.4	Wartość wyceny nieruchomości	0,00	40 174,12	0,00	0,00	89 974,72	8 624 421,11
1.5	Inne środki finansowe	0,00	41 855,03	0,00	538 362,00	518 367,43	9 426 624,48
2.	Brutto wartość papierów	nie dotyczy	nie dotyczy	nie dotyczy	nie dotyczy	nie dotyczy	

1. Szczegółowy zestaw zmian wartości grup rodzajowych środków trwałych oraz wartości niematerialnych i prawnych

Lp.	Wykaz opisane	Umiezczone			Stan na koniec roku obrotowego		Wzrost netto	
		Aktualizacja	Amortyzacja za rok	Inne zwiększenia	16.	17.	18.	19.
1.	Wartości niematerialne i prawne	0,00	0,00	27 744,59	3 819 423,34	342 213,97	1 047 000,50	
1.1	Brutto wartość	198 897 511,77	22 358 077,60	810 234,42	211 850 876,59	1 363 831 276,09	1 418 937 712,74	
1.2	Wycena netto	198 897 511,77	22 358 077,60	810 234,42	211 850 876,59	1 363 831 276,09	1 418 937 712,74	
1.3	Wycena netto w tym: dobra surowe	0,00	0,00	0,00	0,00	849 234,42	867 204 423,53	
1.4	Wycena netto w tym: dobra surowe w tym: dobra surowe	0,00	0,00	0,00	0,00	849 234,42	867 204 423,53	
1.5	Wycena netto w tym: dobra surowe w tym: dobra surowe w tym: dobra surowe	0,00	0,00	0,00	0,00	849 234,42	867 204 423,53	
1.6	Wycena netto w tym: dobra surowe w tym: dobra surowe w tym: dobra surowe	0,00	0,00	0,00	0,00	849 234,42	867 204 423,53	
1.7	Wycena netto w tym: dobra surowe w tym: dobra surowe w tym: dobra surowe	0,00	0,00	0,00	0,00	849 234,42	867 204 423,53	
1.8	Wycena netto w tym: dobra surowe w tym: dobra surowe w tym: dobra surowe	0,00	0,00	0,00	0,00	849 234,42	867 204 423,53	
1.9	Wycena netto w tym: dobra surowe w tym: dobra surowe w tym: dobra surowe	0,00	0,00	0,00	0,00	849 234,42	867 204 423,53	
1.10	Wycena netto w tym: dobra surowe w tym: dobra surowe w tym: dobra surowe	0,00	0,00	0,00	0,00	849 234,42	867 204 423,53	
1.11	Wycena netto w tym: dobra surowe w tym: dobra surowe w tym: dobra surowe	0,00	0,00	0,00	0,00	849 234,42	867 204 423,53	
1.12	Wycena netto w tym: dobra surowe w tym: dobra surowe w tym: dobra surowe	0,00	0,00	0,00	0,00	849 234,42	867 204 423,53	
1.13	Wycena netto w tym: dobra surowe w tym: dobra surowe w tym: dobra surowe	0,00	0,00	0,00	0,00	849 234,42	867 204 423,53	
1.14	Wycena netto w tym: dobra surowe w tym: dobra surowe w tym: dobra surowe	0,00	0,00	0,00	0,00	849 234,42	867 204 423,53	
1.15	Wycena netto w tym: dobra surowe w tym: dobra surowe w tym: dobra surowe	0,00	0,00	0,00	0,00	849 234,42	867 204 423,53	

2. Analiza wartości rynkowej środków trwałych w tym dobra surowe - 3. Wzrost netto

Lp.	Grupa rodzajowa	Wartość rynkowa	Dodatkowe informacje
1.1	Grupy	nie dotyczy	nie dotyczy
1.1.1	w tym: dobra surowe	nie dotyczy	nie dotyczy
1.2	Wycena netto (brutto i koszty zaprzemysłowe)	nie dotyczy	nie dotyczy
1.2.1	w tym: dobra surowe	nie dotyczy	nie dotyczy
1.3	Wycena netto w tym: dobra surowe	nie dotyczy	nie dotyczy
1.3.1	w tym: dobra surowe	nie dotyczy	nie dotyczy
1.4	Wycena netto w tym: dobra surowe	nie dotyczy	nie dotyczy
1.4.1	w tym: dobra surowe	nie dotyczy	nie dotyczy
1.5	Inne środki trwałe	nie dotyczy	nie dotyczy
1.5.1	w tym: dobra surowe	nie dotyczy	nie dotyczy

1.3	Wycena netto w tym: dobra surowe w tym: dobra surowe	nie dotyczy	nie dotyczy
	Dodatkowe informacje		
	1.3.1	nie dotyczy	nie dotyczy
	1.3.2	nie dotyczy	nie dotyczy

1.4	Wycena netto w tym: dobra surowe w tym: dobra surowe	nie dotyczy	nie dotyczy
	Dodatkowe informacje		
	1.4.1	nie dotyczy	nie dotyczy
	1.4.2	nie dotyczy	nie dotyczy

1.5	Wycena netto w tym: dobra surowe w tym: dobra surowe	nie dotyczy	nie dotyczy
	Dodatkowe informacje		
	1.5.1	nie dotyczy	nie dotyczy
	1.5.2	nie dotyczy	nie dotyczy

1.6	Wycena netto w tym: dobra surowe w tym: dobra surowe	nie dotyczy	nie dotyczy
	Dodatkowe informacje		
	1.6.1	nie dotyczy	nie dotyczy
	1.6.2	nie dotyczy	nie dotyczy

1.7. Dane o opiniach aktualizujących wartość należności ze wskazaniem stanu na początek roku obrotowego, zwiększeń, zmniejszeń, wykorzystania, rozczepiania i stanu na koniec roku obrotowego z uzasadnieniem wartości finansowej i rodzaju należności na podstawie list dłużników zagrożonych

Należność	Stan na początek roku obrotowego	Zwiększenia	Wykorzystanie	Rozczepienie	Stan na koniec roku obrotowego
Należności kwalifikowane	28 011 627,78	36 445 500,00	51 558,52	28 688 579,26	34 127 288,99
Należności długoterminowe	0,00	0,00	0,00	0,00	0,00

1.8. Dane o stanie rezerw celów ich utworzenia na początek roku obrotowego, zwiększeniach, wykorzystaniu, rozczepianiu i stanie końcowym

Rezerwy według celu utworzenia:	Stan na początek roku obrotowego	Zwiększenia	Wykorzystanie	Rozczepienie	Stan na koniec roku obrotowego
Rezerwa na podległa zadania	0,00	0,00			0,00
Inne:	0,00	0,00			0,00

1.9. Zobowiązania długoterminowe o początkym od dnia bilansowego, przewidywanym umowa lub wynagrodzeniem

Opis saldu:	Kwota	Dodatkowe informacje
a) Biorowi 1.04.01.3.14	36 507 500,61	
b) Biorowi 2.04.5.14	12 220 000,00	
c) Biorowi 5.14	24 440 000,00	

1.10. Informacja o kwocie zobowiązań w sytuacji gdy jednostka kwalifikuje umowę leasingu zgodnie z przepisami podatkowymi (leasing operacyjny) a według przepisów o rachunkowości przypisuje do leasingu finansowy lub zwykły

Zobowiązania:	Kwota	Dodatkowe informacje
z tytułu leasingu finansowego	0,00	
z tytułu leasingu zwykłego	0,00	

1.11. Zobowiązania zabezpieczone na majątku jednostki (ze wskazaniem charakteru i formy tych zabezpieczeń)

Forma zabezpieczenia:	Kwota	zobowiązania	zabezpieczenia	w tym na aktywach obrotowych
Kaucja				
Hipoteka				
Zrębowe w tym rejestrowy lub skrajowy		20 567 500,61	129 226 631,66	
Wzrost				
Przeznaczenie na zabezpieczenie				
Gwarancji bankowa lub ubezpieczeniowa				
Inne:		-48 000 000,00		
Łączna kwota:		73 567 500,61	129 226 631,66	0,00

1.12. Łączna kwota zobowiązań warunkowych, w tym również udzielonych przez jednostkę gwarancji i poręczeń, także warunkowych, niewykazanych w bilansie, ze wskazaniem zobowiązań zabezpieczonych na majątku jednostki oraz charakteru i formy tych zabezpieczeń

Rodzaj zobowiązania warunkowego	Kwota
Należności udzielone wierzycielom	
Udzielone gwarancje i poręczenia	2 206 445,97
Inne:	
Łączna kwota:	2 206 445,97


1.13. Wzrost kosztów pokrycia czynności i bilansowych nadziewanych zobowiązań, różnic między wartościami otrzymanych finansowych aktywów a zobowiązaniami zapłaty za nie

Czynne rodziczenia nieopozycjonowane kosztów:	Kwota
Wzrost kosztów pokrycia czynności i bilansowych nadziewanych zobowiązań, różnic między wartościami otrzymanych finansowych aktywów a zobowiązaniami zapłaty za nie	17 182,09
Inne:	

1.5. Informacja o wynikach wykonania budżetu za rok 2019, w tym o wykonaniu systemu gospodarki odpadami komunalnymi (z wyjątkiem wyników na funkcjonowanie systemu gospodarki odpadami komunalnymi z wyjątkiem wyników na wydziale gospodarki odpadami komunalnymi) z wyjątkiem danych, do których dostęp jest w oparciu o ustawy o dostawie ciepła i energii elektrycznej, o dostawie ciepła lub energii elektrycznej oraz o dostawie ciepła lub energii elektrycznej (Dz.U. z 2019 poz. 203)

Kwota	
dochody z tytułu składek na wyposażenie odpadami komunalnymi	21 840 219,91
wydatki poniesione na funkcjonowanie Komunalnymi	28 799 871,84
do których należą: świadczenia (z tytułu umów o dostawę odpadów komunalnych)	26 598 083,29
bezzwrotna i trybunał PISZOK	1 161 489,00
dotacja administracyjna systemu	1 038 299,55
dotacja do wydziału w zakresie prowadzącego postępowania z odpadami komunalnymi	930,99

2.	Informacja o wynikach wykonania budżety jeżeli dotyczy w raportie sprawozdania na temat sytuacji majątkowej i finansowej ze strony Instytutu Języka	
----	---	--

Nazwa i adres jednostki sprawozdawczej		Rachunek zysków i strat jednostki (wariant porównawczy)	Adresat:	
Gmina Piaseczno ul. Kościuszki 5 05-500 PIASECZNO			Regionalna Izba Obrachunkowa w Warszawie	
Numer identyfikacyjny REGON		sporządzony na dzień 31-12-2020 r.	Wysłać bez pisma przewodniego A831AAC5807FC29A	
015891289				
			Stan na koniec roku poprzedniego	Stan na koniec roku bieżącego
A.	Przychody netto z podstawowej działalności operacyjnej		559 210 190,32	603 030 352,91
A.I.	Przychody netto ze sprzedaży produktów		6 677 437,57	3 524 010,45
A.II.	Zmiana stanu produktów (zwiększenie - wartość dodatnia, zmniejszenie - wartość ujemna)		2 836,03	7 028,05
A.III.	Koszt wytworzenia produktów na własne potrzeby jednostki		0,00	0,00
A.IV.	Przychody netto ze sprzedaży towarów i materiałów		0,00	0,00
A.V.	Dotacje na finansowanie działalności podstawowej		0,00	0,00
A.VI.	Przychody z tytułu dochodów budżetowych		552 529 916,72	599 499 314,41
B.	Koszty działalności operacyjnej		419 744 588,87	471 473 856,31
B.I.	Amortyzacja		19 508 715,86	22 546 497,57
B.II.	Zużycie materiałów i energii		23 798 058,62	23 772 614,93
B.III.	Usługi obce		102 355 229,29	100 211 340,02
B.IV.	Podatki i opłaty		1 375 173,85	1 017 852,36
B.V.	Wynagrodzenia		121 072 931,88	130 048 577,63
B.VI.	Ubezpieczenia społeczne i inne świadczenia dla pracowników		29 775 582,16	32 277 119,43
B.VII.	Pozostałe koszty rodzajowe		6 584 843,52	8 037 061,21
B.VIII.	Wartość sprzedanych towarów i materiałów		0,00	0,00
B.IX.	Inne świadczenia finansowane z budżetu		115 274 053,69	153 562 793,16
B.X.	Pozostałe obciążenia		0,00	0,00
C.	Zysk (strata) z działalności podstawowej (A - B)		139 465 601,45	131 556 496,60
D.	Pozostałe przychody operacyjne		52 939 129,94	49 444 651,50
D.I.	Zysk ze zbycia niefinansowych aktywów trwałych		7 822 882,09	3 351 564,78
D.II.	Dotacje		0,00	0,00
D.III.	Inne przychody operacyjne		45 116 247,85	46 093 086,72
E.	Pozostałe koszty operacyjne		25 479 295,34	48 787 715,11

Agnieszka Kowalska
główny księgowy

2021-04-28
rok, miesiąc, dzień

Daniel Stanisław Putkiewicz
kierownik jednostki

BeSTia

A831AAC5807FC29A

Strona 1 z 3

Kopia z dokumentu podpisanego elektronicznie wygenerowana dnia 2021.04.30

E.I.	Koszty inwestycji finansowanych ze środków własnych samorządowych zakładów budżetowych i dochodów jednostek budżetowych gromadzonych na wydzielonym rachunku	0,00	0,00
E.II.	Pozostałe koszty operacyjne	25 479 295,34	48 787 715,11
F.	Zysk (strata) z działalności operacyjnej (C + D - E)	166 925 436,05	132 213 432,99
G.	Przychody finansowe	5 929 057,95	6 064 483,96
G.I.	Dywidendy i udziały w zyskach	0,00	0,00
G.II.	Odsetki	2 002 095,39	1 444 125,03
G.III.	Inne	3 926 962,56	4 620 358,93
H.	Koszty finansowe	9 922 817,79	10 836 513,47
H.I.	Odsetki	3 812,34	989 287,70
H.II.	Inne	9 919 005,45	9 847 225,77
I.	Zysk (strata) brutto (F+G-H)	162 931 676,21	127 441 403,48
J.	Podatek dochodowy	0,00	0,00
K.	Pozostałe obowiązkowe zmniejszenia zysku (zwiększenia straty)	39 219,28	69 507,91
L.	Zysk (strata) netto (I-J-K)	162 892 456,93	127 371 895,57

Agnieszka Kowalska
główny księgowy

2021-04-28
rok, miesiąc, dzień

Daniel Stanisław Putkiewicz
kierownik jednostki

BeSTia

A831AAC5807FC29A

Strona 2 z 3

Kopia z dokumentu podpisanego elektronicznie wygenerowana dnia 2021.04.30

Wyjaśnienia do sprawozdania

Agnieszka Kowalska
główny księgowy

2021-04-28
rok, miesiąc, dzień


Daniel Stanisław Putkiewicz
kierownik jednostki

BeSTia

A831AAC5807FC29A

Strona 3 z 3

Kopia z dokumentu podpisanego elektronicznie wygenerowana dnia 2021.04.30

Nazwa i adres jednostki sprawozdawczej Gmina Piaseczno ul. Kościuszki 5 05-500 PIASECZNO	Zestawienie zmian w funduszu jednostki sporządzone na dzień 31-12-2020 r.	Adresat: Regionalna Izba Obrachunkowa w Warszawie	
Numer identyfikacyjny REGON 015891289		Wysłać bez pisma przewodniego CF8CBEAE0EEAFDBF 	
		Stan na koniec roku poprzedniego	Stan na koniec roku bieżącego
I. Fundusz jednostki na początek okresu (BO)	1 422 149 721,05	1 585 782 013,47	
I.1. Zwiększenie funduszu (z tytułu)	1 412 293 282,41	1 140 035 575,16	
I.1.1. Zysk bilansowy za rok ubiegły	274 998 587,91	317 417 214,22	
I.1.2. Zrealizowane wydatki budżetowe	609 126 785,33	621 328 342,66	
I.1.3. Zrealizowane płatności ze środków europejskich	0,00	0,00	
I.1.4. Środki na inwestycje	126 136 620,53	61 338 923,05	
I.1.5. Aktualizacja wyceny środków trwałych	0,00	0,00	
I.1.6. Nieodpłatnie otrzymane środki trwałe i środki trwałe w budowie oraz wartości niematerialne i prawne	27 155 878,22	1 043 276,69	
I.1.7. Aktywa przejęte od zlikwidowanych lub połączonych jednostek	0,00	0,00	
I.1.8. Aktywa otrzymane w ramach centralnego zaopatrzenia	0,00	0,00	
I.1.9. Pozostałe odpisy z wyniku finansowego za rok bieżący	0,00	0,00	
I.1.10. Inne zwiększenia	374 875 410,42	138 907 818,54	
I.2. Zmniejszenia funduszu jednostki (z tytułu)	1 248 660 989,99	1 071 247 506,77	
I.2.1. Strata za rok ubiegły	136 710 940,62	154 524 757,29	
I.2.2. Zrealizowane dochody budżetowe	585 183 250,02	627 443 213,62	
I.2.3. Rozliczenie wyniku finansowego i środków obrotowych za rok ubiegły	0,00	0,00	
I.2.4. Dotacje i środki na inwestycje	223 784 178,68	158 530 825,20	
I.2.5. Aktualizacja środków trwałych	0,00	0,00	
I.2.6. Wartość sprzedanych i nieodpłatnie przekazanych środków trwałych i środków trwałych w budowie oraz wartości niematerialnych i prawnych	100 650 694,08	569 813,92	
I.2.7. Pasywa przejęte od zlikwidowanych lub połączonych jednostek	0,00	0,00	
I.2.8. Aktywa przekazane w ramach centralnego zaopatrzenia	0,00	0,00	
I.2.9. Inne zmniejszenia	202 331 926,59	130 178 896,74	
II. Fundusz jednostki na koniec okresu (BZ)	1 585 782 013,47	1 654 570 081,86	

Agnieszka Kowalska
główny księgowy

2021-04-28
rok, miesiąc, dzień

Daniel Stanisław Putkiewicz
kierownik jednostki

BeSTia

CF8CBEAE0EEAFDBF

Strona 1 z 3

Kopia z dokumentu podpisanego elektronicznie wygenerowana dnia 2021.04.30

III.	Wynik finansowy netto za rok bieżący (+,-)	162 892 456,93	127 371 895,57
III.1.	zysk netto (+)	317 417 214,22	295 595 587,40
III.2.	strata netto (-)	-154 524 757,29	-168 223 691,83
III.3.	nadwyżka środków obrotowych	0,00	0,00
IV.	Fundusz (II+,-III)	1 748 674 470,40	1 781 941 977,43

Agnieszka Kowalska
główny księgowy

2021-04-28
rok, miesiąc, dzień

Daniel Stanisław Putkiewicz
kierownik jednostki

BeSTia

CF8CBEA0EEAFDBF

Strona 2 z 3

Kopia z dokumentu podpisanego elektronicznie wygenerowana dnia 2021.04.30

Wyjaśnienia do sprawozdania

Agnieszka Kowalska
główny księgowy

2021-04-28
rok, miesiąc, dzień

Daniel Stanisław Putkiewicz
kierownik jednostki


BeSTia

CF8CBEAE0EEAFDBF

Strona 3 z 3

Kopia z dokumentu podpisanego elektronicznie wygenerowana dnia 2021.04.30

Załącznik Nr 2 do uchwały Nr 791/XXXIX/2021
Rady Miejskiej w Piasecznie
z dnia 16 czerwca 2021 r.

Nazwa i adres jednostki sprawozdawczej Gmina Piaseczno ul.Kościuszki 5 05-500 PIASECZNO	BILANS z wykonania budżetu jednostki samorządu terytorialnego Gmina PIASECZNO sporządzony na dzień 31-12-2020 r.	Adresat: Regionalna Izba Obrachunkowa w Warszawie
		Wysłać bez pisma przewodniego F4DB94BBAD52F77B 
Numer identyfikacyjny REGON 015891289		

AKTYWA	Stan na początek roku	Stan na koniec roku	PASYWA	Stan na początek roku	Stan na koniec roku
I Środki pieniężne	37 097 639,73	54 339 708,25	I Zobowiązania	59 824 670,37	75 739 956,74
I.1 Środki pieniężne	37 097 639,73	54 339 708,25	I.1 Zobowiązania finansowe	59 396 796,61	73 567 500,61
I.1.1 Środki pieniężne budżetu	35 126 180,73	50 384 034,25	I.1.1 Krótkoterminowe (do 12 miesięcy)	10 929 296,00	10 929 296,00
I.1.2 Pozostałe środki pieniężne	1 971 459,00	3 955 674,00	I.1.2 Długoterminowe (powyżej 12 miesięcy)	48 467 500,61	62 638 204,61
II Należności i rozliczenia	5 506 830,19	10 844 118,12	I.2 Zobowiązania wobec budżetów	393 429,21	569 703,24
II.1 Należności finansowe	0,00	0,00	I.3 Pozostałe zobowiązania	34 444,55	1 602 752,89
II.1.1 Krótkoterminowe (do 12 miesięcy)	0,00	0,00	II Aktywa netto budżetu	-24 292 620,45	-18 177 580,37
II.1.2 Długoterminowe (powyżej 12 miesięcy)	0,00	0,00	II.1 Wynik wykonania budżetu (+,-)	-16 116 924,14	4 130 825,08
II.2 Należności od budżetów	5 449 170,62	6 633 392,97	II.1.1 Nadwyżka budżetu (+)	0,00	8 086 499,08
II.3 Pozostałe należności i rozliczenia	57 659,57	4 210 725,15	II.1.2 Deficyt budżetu (-)	-14 145 465,14	0,00
III Rozliczenia międzyokresowe	0,00	0,00	II.1.3 Niewykonane wydatki (-)	-1 971 459,00	-3 955 674,00
			II.2 Wynik na operacjach niekasowych (+,-)	338 255,86	0,00
			II.3 Rezerwa na niewygasające wydatki	1 971 459,00	3 955 674,00
			II.4 Środki z prywatyzacji	0,00	0,00
			II.5 Skumulowany wynik budżetu (+,-)	-10 485 411,17	-26 264 079,45
			III Rozliczenia międzyokresowe	7 072 420,00	7 621 450,00
Suma aktywów	42 604 469,92	65 183 826,37	Suma pasywów	42 604 469,92	65 183 826,37

Agnieszka Kowalska
skarbnik

2021-04-28
rok, miesiąc, dzień

Daniel Stanisław Putkiewicz
zarząd

BeSTia

F4DB94BBAD52F77B

Kopia z dokumentu podpisanego elektronicznie wygenerowana dnia 2021.04.30

Strona 1 z 2

Wyjaśnienia do bilansu

Agnieszka Kowalska
skarbnik

2021-04-28
rok, miesiąc, dzień

Daniel Stanisław Putkiewicz
zarząd

BeSTia

F4DB94BBAD52F77B

Strona 2 z 2

Kopia z dokumentu podpisanego elektronicznie wygenerowana dnia 2021.04.30