



## Wniosek o wydanie dowodu osobistego

### Instrukcja wypełniania w 3 krokach

1. WYPEŁNIJ WIELKIMI LITERAMI
2. Pola wyboru zaznaczaj  lub
3. Wypełniaj kolorem czarnym lub niebieskim

### 1. Dane osoby, która ma otrzymać dowód

Numer PESEL

Imię (imiona)

Nazwisko

Nazwisko rodowe

Podaj je zarówno kobiety, jak i mężczyźni.  
Data urodzenia  -  -

dd-mm-rrrr

Miejsce urodzenia

Obywatelstwo  polskie

Płeć  kobieta  mężczyzna

#### Dane rodziców

Imię ojca (pierwsze)

Imię matki (pierwsze)

Nazwisko rodowe matki

### 2. Dane kontaktowe wnioskodawcy

Wpisz poniżej adres do korespondencji:

Ulica

Numer domu  Numer lokalu

Kod pocztowy  -  Miejscowość

Numer telefonu

Numer nie jest obowiązkowy, ale ułatwi kontakt w sprawie dowodu.


Adres poczty elektronicznej

Adres poczty elektronicznej nie jest obowiązkowy, ale ułatwi kontakt w sprawie dowodu.

- Wyrażam zgodę na przekazanie do rejestru danych kontaktowych imienia, nazwiska, numeru PESEL oraz:
- numeru telefonu komórkowego
  - adresu poczty elektronicznej
- Jeśli wyrażasz zgodę na przekazanie danych, zaznacz co najmniej jedno pole wyboru.

Zgodę możesz wyrazić jedynie wtedy, gdy składasz wniosek w swoim imieniu. Przekazanie danych do rejestru danych kontaktowych nie jest obowiązkowe. Mogą one umożliwić innym podmiotom (np. urzędowi) szybki kontakt z tobą celem sprawnego załatwienia sprawy i poinformowania cię o działaniach, jakie te podmioty podejmują w twoich sprawach. Zgodę możesz wycofać w każdej chwili.

Adres skrzynki ePUAP

 Wypełnij, jeśli chcesz otrzymać potwierdzenie złożenia wniosku w formie dokumentu elektronicznego.

### 3. Powód ubiegania się o wydanie dowodu

- |   |   |
|---|---|
| <input type="checkbox"/> pierwszy dowód                     | <input type="checkbox"/> wymiana dowodu bez warstwy elektronicznej  |
| <input type="checkbox"/> zmiana danych zawartych w dowodzie | <input type="checkbox"/> brak możliwości identyfikacji i uwierzytelnienia lub złożenia podpisu osobistego     |
| <input type="checkbox"/> upływ terminu ważności dowodu      | <input type="checkbox"/> brak certyfikatu identyfikacji i uwierzytelnienia lub certyfikatu podpisu osobistego |
| <input type="checkbox"/> upływ terminu zawieszenia dowodu   | <input type="checkbox"/> kradzież tożsamości  |
| <input type="checkbox"/> utrata dowodu                      | <input type="checkbox"/> wymiana dowodu bez odcisków palców   |
| <input type="checkbox"/> zmiana wizerunku twarzy            | <input type="checkbox"/> reklamacja   |
| <input type="checkbox"/> uszkodzenie dowodu                 | <input type="checkbox"/> inny   |


miejsce  
na fotografię  
35 x 45 mm

### 4. Fotografia osoby, która ma otrzymać dowód

Do wniosku dołącz jedną fotografię.

### 5. Certyfikat podpisu osobistego

- Zaznacz, jeśli chcesz mieć certyfikat podpisu osobistego.


 Podpis osobisty umożliwi ci elektroniczne załatwianie spraw urzędowych. Przy jego użyciu możesz też załatwiać elektronicznie inne sprawy, jeśli zgodzi się na to druga strona.


### 6. Oświadczenie, podpis

Jestem świadomy/świadoma odpowiedzialności karnej za złożenie fałszywego oświadczenia. Potwierdzam, że dane wymienione w pkt 1 i 3 są prawdziwe.

Miejscowość

Data

-  -   
 dd-mm-rrrr

 Składa osoba, która ukończyła 12 lat - podpis nie może dotykać ani przecinać ramki.

Własnoręczny czytelny podpis wnioskodawcy

Własnoręczny podpis osoby ubiegającej się o wydanie dowodu osobistego

#### Adnotacje urzędowe (wypełnia urzędnik)

Dane rodzica, opiekuna lub kuratora, jeśli składa wniosek o dowód w imieniu dziecka lub podopiecznego.

Imię (imiona)

Nazwisko

Nazwa, seria i numer dokumentu tożsamości

Sposób ustalenia tożsamości osoby ubiegającej się o wydanie dowodu.

Odciski palców

pobrano odciski palców

nie pobrano odcisków palców

Adnotacje