

UCHWAŁA NR
RADY MIEJSKIEJ W PIASECZNI

z dnia r.

w sprawie zatwierdzenia sprawozdania finansowego za rok 2022

Działając na podstawie art. 18 ust. 2 pkt 4 ustawy z dnia 8 marca 1990 r. o samorządzie gminnym (t.j. Dz. U. z 2023 r. poz. 40 ze zm.) oraz art. 270 ust. 4 ustawy z dnia 27 sierpnia 2009 r. o finansach publicznych (t.j. Dz. U. z 2022 r. poz. 1634 ze zm.) Rada Miejska po rozpatrzeniu sprawozdania finansowego oraz sprawozdania z wykonania budżetu za rok 2022, uchwała, co następuje:

§ 1.

Zatwierdza się sprawozdanie finansowe stanowiące załącznik nr 1 oraz sprawozdanie z wykonania budżetu za rok 2022 stanowiące załącznik nr 2 do niniejszej uchwały.

§ 2.

Sprawozdanie ogłasza się w Dzienniku Urzędowym Województwa Mazowieckiego i przez wywieszenie na tablicach obwieszczeń w Urzędzie Miasta i Gminy.

§ 3.

Uchwała wchodzi w życie z dniem jej podjęcia.

SKARBNIK
Miasta i Gminy Piaseczno
mgr inż. Agnieszka Kowalska

BURMISTRZ
Miasta i Gminy Piaseczno
mgr Daniel Potkiewicz

UWAGA
MIĘSIĄCOWO
PIASECZNO

Załącznik Nr 1 do uchwały Nr
 Rady Miejskiej w Piasecznie
 z dnia 2023

Nazwa i adres jednostki sprawozdawczej Gmina Piaseczno ul. Kościuszki 5 05-500 PIASECZNO Numer identyfikacyjny REGON 015891289	BILANS jednostki budżetowej lub samorządowego zakładu budżetowego sporządzony na dzień 31-12-2022 r.	Adresat: Regionalna Izba Obrachunkowa w Warszawie
		Wysłać bez pisma przewodniego EC68651BAE1C1E59 

AKTYWA	Stan na początek roku	Stan na koniec roku	PASYWA	Stan na początek roku	Stan na koniec roku
A Aktywa trwałe	1 901 849 451,41	1 993 180 978,73	A Fundusz	1 867 322 050,11	1 961 662 812,11
A.I Wartości niematerialne i prawne	672 890,81	529 475,71	A.I Fundusz jednostki	1 647 539 103,63	1 793 924 445,74
A.II Rzeczowe aktywa trwałe	1 530 106 775,43	1 620 537 444,09	A.II Wynik finansowy netto (+,-)	219 782 946,48	167 738 366,37
A.II.1 Środki trwałe	1 489 489 777,72	1 545 739 724,00	A.II.1 Zysk netto (+)	405 000 126,49	387 579 689,97
A.II.1.1 Grunty	1 003 698 835,86	1 028 996 573,46	A.II.2 Strata netto (-)	-185 217 180,01	-219 841 323,60
A.II.1.1.1 Grunty stanowiące własność jednostki samorządu terytorialnego, przekazane w użytkowanie wieczyste innym podmiotom	50 816 592,82	50 661 025,82	A.III Odpisy z wyniku finansowego (nadwyżka środków obrotowych) (-)	0,00	0,00
A.II.1.2 Budynki, lokale i obiekty inżynierii lądowej i wodnej	476 777 491,59	505 934 488,88	A.IV Fundusz mienia zlikwidowanych jednostek	0,00	0,00
A.II.1.3 Urządzenia techniczne i maszyny	3 796 154,47	4 737 119,96	B Fundusze placówek	0,00	0,00
A.II.1.4 Środki transportu	2 566 575,80	4 065 060,86	C Państwowe fundusze celowe	0,00	0,00
A.II.1.5 Inne środki trwałe	2 650 720,00	2 006 480,84	D Zobowiązania i rezerwy na zobowiązania	58 210 115,25	60 717 633,96
A.II.2 Środki trwałe w budowie (inwestycje)	40 616 997,71	74 797 720,09	D.I Zobowiązania długoterminowe	0,00	0,00
A.II.3 Zaliczka na środki trwałe w budowie (inwestycje)	0,00	0,00	D.II Zobowiązania krótkoterminowe	40 726 030,08	50 143 000,83
A.III Należności długoterminowe	17 483 785,17	10 574 558,93	D.II.1 Zobowiązania z tytułu dostaw i usług	600 131,90	3 253 819,48
A.IV Długoterminowe aktywa finansowe	353 586 000,00	361 539 500,00	D.II.2 Zobowiązania wobec budżetów	16 884 163,39	17 348 923,44
A.IV.1 Akcje i udziały	353 585 000,00	361 538 500,00	D.II.3 Zobowiązania z tytułu ubezpieczeń i innych świadczeń	1 980 118,17	2 179 225,99
A.IV.2 Inne papiery wartościowe	0,00	0,00	D.II.4 Zobowiązania z tytułu wynagrodzeń	9 660 612,87	10 613 970,19

 Agnieszka Kowalska
 (główny księgowy)
 BeSTia

 2023-04-17
 (rok, miesiąc, dzień)
 EC68651BAE1C1E59

 Daniel Stanisław Putkiewicz
 (kierownik jednostki)

A.IV.3 Inne długoterminowe aktywa finansowe	1 000,00	1 000,00	D.II.5 Pozostałe zobowiązania	3 762 826,60	5 402 832,58
A.V Wartość mienia zlikwidowanych jednostek	0,00	0,00	D.II.6 Sumy obce (depozytowe, zabezpieczenie wykonania umów)	4 747 144,29	4 751 029,13
B Aktywa obrotowe	23 682 713,95	29 199 467,34	D.II.7 Rozliczenia z tytułu środków na wydatki budżetowe i z tytułu dochodów budżetowych	1 357 857,10	4 813 797,82
B.I Zapasy	295 028,77	900 168,22	D.II.8 Fundusze specjalne	1 733 175,76	1 779 402,20
B.I.1 Materiały	295 028,77	423 095,91	D.II.8.1 Zakładowy Fundusz Świadczeń Socjalnych	1 733 175,76	1 779 402,20
B.I.2 Półprodukty i produkty w toku	0,00	0,00	D.II.8.2 Inne fundusze	0,00	0,00
B.I.3 Produkty gotowe	0,00	0,00	D.III Rezerwy na zobowiązania	0,00	0,00
B.I.4 Towary	0,00	477 072,31	D.IV Rozliczenia międzyokresowe	17 484 085,17	10 574 633,13
B.II Należności krótkoterminowe	15 636 000,73	16 935 842,47			
B.II.1 Należności z tytułu dostaw i usług	775 142,13	299 808,14			
B.II.2 Należności od budżetów	569 714,55	2 229 413,35			
B.II.3 Należności z tytułu ubezpieczeń i innych świadczeń	0,00	0,00			
B.II.4 Pozostałe należności	14 291 144,05	14 406 620,98			
B.II.5 Rozliczenia z tytułu środków na wydatki budżetowe i z tytułu dochodów budżetowych	0,00	0,00			
B.III Krótkoterminowe aktywa finansowe	7 722 993,23	11 241 214,06			
B.III.1 Środki pieniężne w kasie	4 001,74	6 562,12			
B.III.2 Środki pieniężne na rachunkach bankowych	7 708 688,29	11 162 176,19			
B.III.3 Środki pieniężne państwowego funduszu celowego	0,00	0,00			
B.III.4 Inne środki pieniężne	10 303,20	72 475,75			
B.III.5 Akcje lub udziały	0,00	0,00			
B.III.6 Inne papiery wartościowe	0,00	0,00			
B.III.7 Inne krótkoterminowe aktywa finansowe	0,00	0,00			

Agnieszka Kowalska
(główny księgowy)

BeSTia

2023-04-17
(rok, miesiąc, dzień)
EC68651BAE1C1E59

Daniel Stanisław Putkiewicz
(kierownik jednostki)

B.IV Rozliczenia międzyokresowe	28 691,22	122 242,59			
Suma aktywów	1 925 532 165,36	2 022 380 446,07	Suma pasywów	1 925 532 165,36	2 022 380 446,07

Agnieszka Kowalska
 (główny księgowy)
 BeSTia

2023-04-17
 (rok, miesiąc, dzień)
 EC68651BAE1C1E59


Daniel Stanisław Putkiewicz
 (kierownik jednostki)

Symbol	Opis	Wartość

Agnieszka Kowalska
(główny księgowy)
BeSTia

2023-04-17
(rok, miesiąc, dzień)
EC68651BAE1C1E59

Daniel Stanisław Putkiewicz
(kierownik jednostki)

Nazwa i adres jednostki sprawozdawczej Gmina Piaseczno ul.Kościuszki 5 05-500 PIASECZNO	Wyciąg z danych zawartych w załączniku 'Informacja dodatkowa'	Adresat: Regionalna Izba Obrachunkowa w Warszawie
Numer identyfikacyjny REGON 015891289	sporządzony na dzień: 31-12-2022 r.	DD746F295C0A6985 

II.	Dodatkowe informacje i objaśnienia obejmują w szczególności:	
	Wyszczególnienie	Kwota
1.7.	Kwota odpisu aktualizującego należności finansowe z tytułu pożyczek udzielonych ze środków budżetu JST utworzonego na podstawie art. 35b ust. 1 ustawy o rachunkowości - ujęta w poz. 1.7 Informacji dodatkowej	0,00
1.10.	kwotę zobowiązań w sytuacji gdy jednostka kwalifikuje umowy leasingu zgodnie z przepisami podatkowymi (leasing operacyjny), a według przepisów o rachunkowości byłby to leasing finansowy lub zwrotny z podziałem na kwotę zobowiązań z tytułu leasingu finansowego lub leasingu zwrotnego	0,00
1.10.1	Łączna kwota zobowiązań z tytułu leasingu finansowego wykazana w pozycji 1.10	0,00
1.10.2	Łączna kwota zobowiązań z tytułu leasingu zwrotnego wykazana w pozycji 1.10	0,00
1.12.	łączną kwotę zobowiązań warunkowych, w tym również udzielonych przez jednostkę gwarancji i poręczeń, także wekslowych, niewykazanych w bilansie, ze wskazaniem zobowiązań zabezpieczonych na majątku jednostki oraz charakteru i formy tych zabezpieczeń	0,00

Potwierdzenie za zgodność z danymi w Informacji dodatkowej

Agnieszka Kowalska
(główny księgowy)
BeSTia

2023.04.26
rok mies. dzień
DD746F295C0A6985

Daniel Stanisław Putkiewicz
(kierownik jednostki)

Wyciąg z danych zawartych w załączniku 'Informacja dodatkowa'

Symbol	Wyszczególnienie	Uwaga JST
--------	------------------	-----------

Potwierdzenie za zgodność z danymi w Informacji dodatkowej

Agnieszka Kowalska
(główny księgowy)

BeSTia

2023.04.26
rok mies. dzień
DD746F295C0A6985

Daniel Stanisław Putkiewicz
(kierownik jednostki)

I. Wykazanie do spendowania finansowego

1.1	Wzrosty wyceny	0
1.2	Wzrosty wyceny	0
1.3	Wzrosty wyceny	0
1.4	Wzrosty wyceny	0
1.5	Wzrosty wyceny	0
1.6	Wzrosty wyceny	0
1.7	Wzrosty wyceny	0
1.8	Wzrosty wyceny	0
1.9	Wzrosty wyceny	0
1.10	Wzrosty wyceny	0
1.11	Wzrosty wyceny	0
1.12	Wzrosty wyceny	0
1.13	Wzrosty wyceny	0
1.14	Wzrosty wyceny	0
1.15	Wzrosty wyceny	0
1.16	Wzrosty wyceny	0
1.17	Wzrosty wyceny	0
1.18	Wzrosty wyceny	0
1.19	Wzrosty wyceny	0
1.20	Wzrosty wyceny	0
1.21	Wzrosty wyceny	0
1.22	Wzrosty wyceny	0
1.23	Wzrosty wyceny	0
1.24	Wzrosty wyceny	0
1.25	Wzrosty wyceny	0
1.26	Wzrosty wyceny	0
1.27	Wzrosty wyceny	0
1.28	Wzrosty wyceny	0
1.29	Wzrosty wyceny	0
1.30	Wzrosty wyceny	0
1.31	Wzrosty wyceny	0
1.32	Wzrosty wyceny	0
1.33	Wzrosty wyceny	0
1.34	Wzrosty wyceny	0
1.35	Wzrosty wyceny	0
1.36	Wzrosty wyceny	0
1.37	Wzrosty wyceny	0
1.38	Wzrosty wyceny	0
1.39	Wzrosty wyceny	0
1.40	Wzrosty wyceny	0
1.41	Wzrosty wyceny	0
1.42	Wzrosty wyceny	0
1.43	Wzrosty wyceny	0
1.44	Wzrosty wyceny	0
1.45	Wzrosty wyceny	0
1.46	Wzrosty wyceny	0
1.47	Wzrosty wyceny	0
1.48	Wzrosty wyceny	0
1.49	Wzrosty wyceny	0
1.50	Wzrosty wyceny	0
1.51	Wzrosty wyceny	0
1.52	Wzrosty wyceny	0
1.53	Wzrosty wyceny	0
1.54	Wzrosty wyceny	0
1.55	Wzrosty wyceny	0
1.56	Wzrosty wyceny	0
1.57	Wzrosty wyceny	0
1.58	Wzrosty wyceny	0
1.59	Wzrosty wyceny	0
1.60	Wzrosty wyceny	0
1.61	Wzrosty wyceny	0
1.62	Wzrosty wyceny	0
1.63	Wzrosty wyceny	0
1.64	Wzrosty wyceny	0
1.65	Wzrosty wyceny	0
1.66	Wzrosty wyceny	0
1.67	Wzrosty wyceny	0
1.68	Wzrosty wyceny	0
1.69	Wzrosty wyceny	0
1.70	Wzrosty wyceny	0
1.71	Wzrosty wyceny	0
1.72	Wzrosty wyceny	0
1.73	Wzrosty wyceny	0
1.74	Wzrosty wyceny	0
1.75	Wzrosty wyceny	0
1.76	Wzrosty wyceny	0
1.77	Wzrosty wyceny	0
1.78	Wzrosty wyceny	0
1.79	Wzrosty wyceny	0
1.80	Wzrosty wyceny	0
1.81	Wzrosty wyceny	0
1.82	Wzrosty wyceny	0
1.83	Wzrosty wyceny	0
1.84	Wzrosty wyceny	0
1.85	Wzrosty wyceny	0
1.86	Wzrosty wyceny	0
1.87	Wzrosty wyceny	0
1.88	Wzrosty wyceny	0
1.89	Wzrosty wyceny	0
1.90	Wzrosty wyceny	0
1.91	Wzrosty wyceny	0
1.92	Wzrosty wyceny	0
1.93	Wzrosty wyceny	0
1.94	Wzrosty wyceny	0
1.95	Wzrosty wyceny	0
1.96	Wzrosty wyceny	0
1.97	Wzrosty wyceny	0
1.98	Wzrosty wyceny	0
1.99	Wzrosty wyceny	0
2.00	Wzrosty wyceny	0

Strona 7 z 7

4. Oznaczenie przepływów zasąd (jednostki rachunkowej):

1.1	Wzrosty wyceny	0
1.2	Wzrosty wyceny	0
1.3	Wzrosty wyceny	0
1.4	Wzrosty wyceny	0
1.5	Wzrosty wyceny	0
1.6	Wzrosty wyceny	0
1.7	Wzrosty wyceny	0
1.8	Wzrosty wyceny	0
1.9	Wzrosty wyceny	0
1.10	Wzrosty wyceny	0
1.11	Wzrosty wyceny	0
1.12	Wzrosty wyceny	0
1.13	Wzrosty wyceny	0
1.14	Wzrosty wyceny	0
1.15	Wzrosty wyceny	0
1.16	Wzrosty wyceny	0
1.17	Wzrosty wyceny	0
1.18	Wzrosty wyceny	0
1.19	Wzrosty wyceny	0
1.20	Wzrosty wyceny	0
1.21	Wzrosty wyceny	0
1.22	Wzrosty wyceny	0
1.23	Wzrosty wyceny	0
1.24	Wzrosty wyceny	0
1.25	Wzrosty wyceny	0
1.26	Wzrosty wyceny	0
1.27	Wzrosty wyceny	0
1.28	Wzrosty wyceny	0
1.29	Wzrosty wyceny	0
1.30	Wzrosty wyceny	0
1.31	Wzrosty wyceny	0
1.32	Wzrosty wyceny	0
1.33	Wzrosty wyceny	0
1.34	Wzrosty wyceny	0
1.35	Wzrosty wyceny	0
1.36	Wzrosty wyceny	0
1.37	Wzrosty wyceny	0
1.38	Wzrosty wyceny	0
1.39	Wzrosty wyceny	0
1.40	Wzrosty wyceny	0
1.41	Wzrosty wyceny	0
1.42	Wzrosty wyceny	0
1.43	Wzrosty wyceny	0
1.44	Wzrosty wyceny	0
1.45	Wzrosty wyceny	0
1.46	Wzrosty wyceny	0
1.47	Wzrosty wyceny	0
1.48	Wzrosty wyceny	0
1.49	Wzrosty wyceny	0
1.50	Wzrosty wyceny	0
1.51	Wzrosty wyceny	0
1.52	Wzrosty wyceny	0
1.53	Wzrosty wyceny	0
1.54	Wzrosty wyceny	0
1.55	Wzrosty wyceny	0
1.56	Wzrosty wyceny	0
1.57	Wzrosty wyceny	0
1.58	Wzrosty wyceny	0
1.59	Wzrosty wyceny	0
1.60	Wzrosty wyceny	0
1.61	Wzrosty wyceny	0
1.62	Wzrosty wyceny	0
1.63	Wzrosty wyceny	0
1.64	Wzrosty wyceny	0
1.65	Wzrosty wyceny	0
1.66	Wzrosty wyceny	0
1.67	Wzrosty wyceny	0
1.68	Wzrosty wyceny	0
1.69	Wzrosty wyceny	0
1.70	Wzrosty wyceny	0
1.71	Wzrosty wyceny	0
1.72	Wzrosty wyceny	0
1.73	Wzrosty wyceny	0
1.74	Wzrosty wyceny	0
1.75	Wzrosty wyceny	0
1.76	Wzrosty wyceny	0
1.77	Wzrosty wyceny	0
1.78	Wzrosty wyceny	0
1.79	Wzrosty wyceny	0
1.80	Wzrosty wyceny	0
1.81	Wzrosty wyceny	0
1.82	Wzrosty wyceny	0
1.83	Wzrosty wyceny	0
1.84	Wzrosty wyceny	0
1.85	Wzrosty wyceny	0
1.86	Wzrosty wyceny	0
1.87	Wzrosty wyceny	0
1.88	Wzrosty wyceny	0
1.89	Wzrosty wyceny	0
1.90	Wzrosty wyceny	0
1.91	Wzrosty wyceny	0
1.92	Wzrosty wyceny	0
1.93	Wzrosty wyceny	0
1.94	Wzrosty wyceny	0
1.95	Wzrosty wyceny	0
1.96	Wzrosty wyceny	0
1.97	Wzrosty wyceny	0
1.98	Wzrosty wyceny	0
1.99	Wzrosty wyceny	0
2.00	Wzrosty wyceny	0

5. Inne informacje:

II. Dodatkowe informacje objaśnienia

1.1. Szczegółowy zakres zmian wartości grup rodzajowych środków trwałych oraz wartości niematerialnych i prawnych

Lp	Wyszczególnienie	Wartość początkowa (brutto)		Wartość obrotowa		Zwiększenia		Wyczerpania		Ogółem zwiększenia (3+4-5-6)
		31.12.2021	31.12.2022	3	4	5	6	7		
1.	Wartości niematerialne i prawne	5 087 544,27	5 087 544,27	0,00	0,00	0,00	0,00	0,00	0,00	641 245,07
1.1	Środki trwałe	1 715 361 882,92	1 715 361 882,92	0,00	87 864 546,27	405 146,86	45 856 745,80	133 871 438,80	133 871 438,80	61 103 185,82
1.2	Środki trwałe w budowie	1 638 135 589,16	1 638 135 589,16	0,00	25 536 114,96	0,00	35 382 971,43	0,00	35 382 971,43	68 602 536,50
1.3	Środki trwałe w budowie	479 243 191,79	479 243 191,79	0,00	57 439 657,37	0,00	495 148,86	10 533 774,37	40 000,00	1 662 715,28
1.4	Środki trwałe w budowie	4 800 822,26	4 800 822,26	0,00	1 627 715,28	0,00	46 000,00	0,00	46 000,00	2 118 241,40
1.5	Inne środki trwałe	6 508 251,50	6 508 251,50	0,00	2 118 241,40	0,00	0,00	0,00	0,00	2 118 241,40
2.	Środki trwałe plawok	9 619 733,18	9 619 733,18	nie dotyczy	nie dotyczy	nie dotyczy	nie dotyczy	nie dotyczy	nie dotyczy	319 237,89

1.1. Szczegółowy zakres zmian wartości grup rodzajowych środków trwałych oraz wartości niematerialnych i prawnych

Lp	Wyszczególnienie	Wartość początkowa (brutto)		Wartość obrotowa		Zwiększenia		Wyczerpania		Ogółem zwiększenia (3+4-5-6)
		31.12.2021	31.12.2022	3	4	5	6	7		
1.	Wartości niematerialne i prawne	5 087 544,27	5 087 544,27	0,00	0,00	0,00	0,00	0,00	0,00	5 728 882,71
1.1	Środki trwałe	1 715 361 882,92	1 715 361 882,92	0,00	87 864 546,27	405 146,86	45 856 745,80	133 871 438,80	133 871 438,80	1 786 166 266,29
1.2	Środki trwałe w budowie	1 638 135 589,16	1 638 135 589,16	0,00	25 536 114,96	0,00	35 382 971,43	0,00	35 382 971,43	1 833 819 820,64
1.3	Środki trwałe w budowie	479 243 191,79	479 243 191,79	0,00	57 439 657,37	0,00	495 148,86	10 533 774,37	40 000,00	730 403 897,16
1.4	Środki trwałe w budowie	4 800 822,26	4 800 822,26	0,00	1 627 715,28	0,00	46 000,00	0,00	46 000,00	11 312 976,56
1.5	Inne środki trwałe	6 508 251,50	6 508 251,50	0,00	2 118 241,40	0,00	0,00	0,00	0,00	10 533 126,09
2.	Środki trwałe plawok	9 619 733,18	9 619 733,18	nie dotyczy	nie dotyczy	nie dotyczy	nie dotyczy	nie dotyczy	nie dotyczy	9 107 482,25

Lp.	Wyszczególnienie	Umoczenie		Wzrost netto		Stan na koniec roku obrotowego (14+15+17+18)	Stan na początek roku obrotowego (2+4)	Wzrost netto	Stan na koniec roku obrotowego (13+9)
		Amortyzacja za rok	Inne zwiększenia	Inne zwiększenia	Inne zwiększenia				
14	Stan umozna na poczatek roku obrotowego	15	241 626,16	16	4 011,93	19	5 184 712,00	20	672 806,81
15	Wzrost niemierzalnego prawnego	16	241 626,16	17	3 022,94	18	5 184 712,00	19	529 475,71
16	Wzrost niemierzalnego prawnego	17	241 626,16	18	3 022,94	19	5 184 712,00	20	1 489 489 777,72
17	Stożki trwałe	18	4 011,93	19	3 022,94	20	4 934 842,26	21	1 029 996 573,44
18	Stożki trwałe	19	3 022,94	20	3 022,94	21	4 934 842,26	22	965 934 468,88
19	Stożki trwałe	20	3 022,94	21	3 022,94	22	4 934 842,26	23	3 796 154,47
20	Stożki trwałe	21	3 022,94	22	3 022,94	23	4 934 842,26	24	2 566 275,80
21	Stożki trwałe	22	3 022,94	23	3 022,94	24	4 934 842,26	25	2 890 720,04
22	Stożki trwałe	23	3 022,94	24	3 022,94	25	4 934 842,26	26	2 004 480,24

1.1. Szczegółowy zakres zmian wartości grup rodzajowych środków trwałych oraz wartości niematerialnych prawnych

Lp.	Wyszczególnienie	Stan umozna na poczatek roku obrotowego	Amortyzacja	Umoczenie		Stan na koniec roku obrotowego	Dodatkowe informacje
				Amortyzacja za rok	Inne zwiększenia		
14	Stan umozna na poczatek roku obrotowego	15	241 626,16	16	4 011,93	19	5 184 712,00
15	Wzrost niemierzalnego prawnego	16	241 626,16	17	3 022,94	18	5 184 712,00
16	Stożki trwałe	17	4 011,93	18	3 022,94	19	4 934 842,26
17	Stożki trwałe	18	3 022,94	19	3 022,94	20	4 934 842,26
18	Stożki trwałe	19	3 022,94	20	3 022,94	21	4 934 842,26
19	Stożki trwałe	20	3 022,94	21	3 022,94	22	4 934 842,26
20	Stożki trwałe	21	3 022,94	22	3 022,94	23	4 934 842,26
21	Stożki trwałe	22	3 022,94	23	3 022,94	24	4 934 842,26
22	Stożki trwałe	23	3 022,94	24	3 022,94	25	4 934 842,26

1.2. Aktualna wartość rynkowa środków trwałych, w tym dóbr kultury, o ile jednostka dysponuje takimi informacjami:

Lp.	Wyszczególnienie	Wartość rynkowa (stan na koniec roku obrotowego)	Dodatkowe informacje
14	Stan umozna na poczatek roku obrotowego	15	241 626,16
15	Wzrost niemierzalnego prawnego	16	241 626,16
16	Stożki trwałe	17	4 011,93
17	Stożki trwałe	18	3 022,94
18	Stożki trwałe	19	3 022,94
19	Stożki trwałe	20	3 022,94
20	Stożki trwałe	21	3 022,94
21	Stożki trwałe	22	3 022,94
22	Stożki trwałe	23	3 022,94
23	Stożki trwałe	24	3 022,94
24	Stożki trwałe	25	3 022,94

1.3. Długoterminowe aktywa:

Lp.	Wyszczególnienie	Stan umozna na poczatek roku obrotowego	Amortyzacja	Umoczenie		Stan na koniec roku obrotowego	Dodatkowe informacje
				Amortyzacja za rok	Inne zwiększenia		
14	Stan umozna na poczatek roku obrotowego	15	241 626,16	16	4 011,93	19	5 184 712,00
15	Wzrost niemierzalnego prawnego	16	241 626,16	17	3 022,94	18	5 184 712,00
16	Stożki trwałe	17	4 011,93	18	3 022,94	19	4 934 842,26
17	Stożki trwałe	18	3 022,94	19	3 022,94	20	4 934 842,26
18	Stożki trwałe	19	3 022,94	20	3 022,94	21	4 934 842,26
19	Stożki trwałe	20	3 022,94	21	3 022,94	22	4 934 842,26
20	Stożki trwałe	21	3 022,94	22	3 022,94	23	4 934 842,26
21	Stożki trwałe	22	3 022,94	23	3 022,94	24	4 934 842,26
22	Stożki trwałe	23	3 022,94	24	3 022,94	25	4 934 842,26

1.4. Wartości umozna wykorzystanych w tym roku:

Lp.	Wyszczególnienie	Stan umozna na poczatek roku obrotowego	Amortyzacja	Umoczenie		Stan na koniec roku obrotowego	Dodatkowe informacje
				Amortyzacja za rok	Inne zwiększenia		
14	Stan umozna na poczatek roku obrotowego	15	241 626,16	16	4 011,93	19	5 184 712,00
15	Wzrost niemierzalnego prawnego	16	241 626,16	17	3 022,94	18	5 184 712,00
16	Stożki trwałe	17	4 011,93	18	3 022,94	19	4 934 842,26
17	Stożki trwałe	18	3 022,94	19	3 022,94	20	4 934 842,26
18	Stożki trwałe	19	3 022,94	20	3 022,94	21	4 934 842,26
19	Stożki trwałe	20	3 022,94	21	3 022,94	22	4 934 842,26
20	Stożki trwałe	21	3 022,94	22	3 022,94	23	4 934 842,26
21	Stożki trwałe	22	3 022,94	23	3 022,94	24	4 934 842,26
22	Stożki trwałe	23	3 022,94	24	3 022,94	25	4 934 842,26

1.5. Wyszczególnienie

Lp.	Wyszczególnienie	Stan umozna na poczatek roku obrotowego	Amortyzacja	Umoczenie		Stan na koniec roku obrotowego	Dodatkowe informacje
				Amortyzacja za rok	Inne zwiększenia		
14	Stan umozna na poczatek roku obrotowego	15	241 626,16	16	4 011,93	19	5 184 712,00
15	Wzrost niemierzalnego prawnego	16	241 626,16	17	3 022,94	18	5 184 712,00
16	Stożki trwałe	17	4 011,93	18	3 022,94	19	4 934 842,26
17	Stożki trwałe	18	3 022,94	19	3 022,94	20	4 934 842,26
18	Stożki trwałe	19	3 022,94	20	3 022,94	21	4 934 842,26
19	Stożki trwałe	20	3 022,94	21	3 022,94	22	4 934 842,26
20	Stożki trwałe	21	3 022,94	22	3 022,94	23	4 934 842,26
21	Stożki trwałe	22	3 022,94	23	3 022,94	24	4 934 842,26
22	Stożki trwałe	23	3 022,94	24	3 022,94	25	4 934 842,26

1.6. Papier wartościowy

Lp.	Wyszczególnienie	Stan umozna na poczatek roku obrotowego	Amortyzacja	Umoczenie		Stan na koniec roku obrotowego	Dodatkowe informacje
				Amortyzacja za rok	Inne zwiększenia		
14	Stan umozna na poczatek roku obrotowego	15	241 626,16	16	4 011,93	19	5 184 712,00
15	Wzrost niemierzalnego prawnego	16	241 626,16	17	3 022,94	18	5 184 712,00
16	Stożki trwałe	17	4 011,93	18	3 022,94	19	4 934 842,26
17	Stożki trwałe	18	3 022,94	19	3 022,94	20	4 934 842,26
18	Stożki trwałe	19	3 022,94	20	3 022,94	21	4 934 842,26
19	Stożki trwałe	20	3 022,94	21	3 022,94	22	4 934 842,26
20	Stożki trwałe	21	3 022,94	22	3 022,94	23	4 934 842,26
21	Stożki trwałe	22	3 022,94	23	3 022,94	24	4 934 842,26
22	Stożki trwałe	23	3 022,94	24	3 022,94	25	4 934 842,26

1.7. Dane o innych aktywach w tym roku:

Lp.	Wyszczególnienie	Stan umozna na poczatek roku obrotowego	Amortyzacja	Umoczenie		Stan na koniec roku obrotowego	Dodatkowe informacje
				Amortyzacja za rok	Inne zwiększenia		
14	Stan umozna na poczatek roku obrotowego	15	241 626,16	16	4 011,93	19	5 184 712,00
15	Wzrost niemierzalnego prawnego	16	241 626,16	17	3 022,94	18	5 184 712,00
16	Stożki trwałe	17	4 011,93	18	3 022,94	19	4 934 842,26
17	Stożki trwałe	18	3 022,94	19	3 022,94	20	4 934 842,26
18	Stożki trwałe	19	3 022,94	20	3 022,94	21	4 934 842,26
19	Stożki trwałe	20	3 022,94	21	3 022,94	22	4 934 842,26
20	Stożki trwałe	21	3 022,94	22	3 022,94	23	4 934 842,26
21	Stożki trwałe	22	3 022,94	23	3 022,94	24	4 934 842,26
22	Stożki trwałe	23	3 022,94	24	3 022,94	25	4 934 842,26

1.8. Dane o stanie innych aktywów w tym roku:

Lp.	Wyszczególnienie	Stan umozna na poczatek roku obrotowego	Amortyzacja	Umoczenie		Stan na koniec roku obrotowego	Dodatkowe informacje
				Amortyzacja za rok	Inne zwiększenia		
14	Stan umozna na poczatek roku obrotowego	15	241 626,16	16	4 011,93	19	5 184 712,00
15	Wzrost niemierzalnego prawnego	16	241 626,16	17	3 022,94	18	5 184 712,00
16	Stożki trwałe	17	4 011,93	18	3 022,94	19	4 934 842,26
17	Stożki trwałe	18	3 022,94	19	3 022,94	20	4 934 842,26
18	Stożki trwałe	19	3 022,94	20	3 022,94	21	4 934 842,26
19	Stożki trwałe	20	3 022,94	21	3 022,94	22	4 934 842,26
20	Stożki trwałe	21	3 022,94	22	3 022,94	23	4 934 842,26
21	Stożki trwałe	22	3 022,94	23	3 022,94	24	4 934 842,26
22	Stożki trwałe	23	3 022,94	24	3 022,94	25	4 934 842,26

1.9

Zobowiązania dysponowane o porządku od finans bilansowego. Przedmiotem umowy lub wynajmującym z innego tytułu prawnego, otrzymane spłaty.

Opis spłaty	Kwota	Dodatkowe informacje
1) Kancelaria, ul. Słowackiego 1, 40-001 Katowice	1.130.000,00	
2) Kancelaria, ul. Słowackiego 1, 40-001 Katowice	12.133.000,00	
3) Kancelaria, ul. Słowackiego 1, 40-001 Katowice	4.210.000,00	

1.10

Informacja o kwocie zobowiązań w sytuacji gdy jednostka kwalifikuje umowę leasingu zgodnie z przepisami podatkowymi (leasing operacyjny), a według przepisów o rachunkowości byłoby to leasing finansowy (lub zwrotny leasing finansowy).

Zobowiązania:	Kwota	Dodatkowe informacje
1) Kancelaria, ul. Słowackiego 1, 40-001 Katowice		

1.11.

Zobowiązania zabezpieczone na majątku jednostki (za wskazaniem charakteru i formy tych zabezpieczeń)

Forma zabezpieczenia	Kwota	zabezpieczenia	w tym na aktywach obrotowych
FAKTOR			
HIPOTEKA			
Zadanie (w tym inne): wykładniczy			
KWOTA	3.126.000,00	127.226.011,00	
Uwaga: wartość zabezpieczenia			
Uwaga: wartość bilansowa zabezpieczenia	16.735.201,00		
Łączna kwota:	16.735.201,00	127.226.011,00	0,00

1.12

Łączna kwota zobowiązań warunkowych, w tym również udzielonych przez jednostkę gwarancji i poręczeń, także warunkowych, niewymagalnych w bilansie, za wskazaniem zobowiązań zabezpieczonych na majątku jednostki oraz charakteru i formy tych zabezpieczeń

Realizacja zobowiązania warunkowego	Opis charakteru zobowiązania zabezpieczonego na majątku jednostki	Kwota
Wzrost wartości nieruchomości		
Ubezpieczenie: gwarancja i poręczenie	Poręczenie udzielone przez SP z o.o. na wypadek gwałtu PC-Uz. (wzrost wartości nieruchomości)	1.746.700,19
	Poręczenie udzielone przez SP z o.o. na wypadek gwałtu PC-Uz. (wzrost wartości nieruchomości)	23.305.904,41
Łączna kwota:		25.052.604,60

1.13

Wzrost wartości nieruchomości, w tym również udzielonych przez jednostkę gwarancji i poręczeń, stanowiących różnicę między wartością otrzymanych finansowych świadczeń a zobowiązaniem zapłaty za nie

Opis różnicy między wartością otrzymanych finansowych świadczeń a zobowiązaniem zapłaty za nie	Kwota
Wzrost wartości nieruchomości	122.242,59
Opis różnicy między wartością otrzymanych finansowych świadczeń a zobowiązaniem zapłaty za nie	
Opis różnicy między wartością otrzymanych finansowych świadczeń a zobowiązaniem zapłaty za nie	81.917,00
Łączna kwota:	203.159,59

1.14

Łączna kwota otrzymanych przez jednostkę gwarancji i poręczeń w bilansie

Opis otrzymanych przez jednostkę gwarancji i poręczeń	Dodatkowe informacje
Łączna kwota otrzymanych przez jednostkę gwarancji i poręczeń	44.111.006,10

1.15. Kwota wyliczonych środków pieniężnych na świadczenia pracownicze

Wyszczególnienie	Kwota
Całkowite emerytalne i rentowe	1 275 445,75
Nabycie udziałów	2 148 039,85
W inne	2 794 251,42
Kwota razem:	6 217 736,02

1.15. Inne informacje

2.1. Wynikowe odpisów aktualizujących wartość zapasów

Wyszczególnienie	Kwota
Zdłużenia	
Produkcja produktów w toku	
Produkcja gotowa	
Towary	
Kwota razem:	0,00

2.2. Koszt wyliczenia środków trwałości w budowie, w tym odrębni oraz obżenie kursowe. Inne powiększyły koszt wyliczenia środków trwałości w budowie w roku obrotowym

Wyszczególnienie	Kwota
Koszt wyliczenia środków trwałości w budowie	1 325 24,08
w tym:	
odsetki	0,00
inne kursowe	0,00

2.3. Przychody lub koszty o nadwyżce/deficycie lub ich wystąpiły incydentalnie

Opis charakteru zdarzenia	Kwota
Przychody	
o nadwyżce/deficycie	
Inne wystąpiły incydentalnie	2 975,70
Koszty	Kwota
o nadwyżce/deficycie	
Inne wystąpiły incydentalnie	


2.4. Należności i tytuły pozostałe realizowanych przez organy podatkowe podległe wniesieniu wkłosa do budżetu państwa w wykonaniu w sprawozdaniu z wykonania planu dochodów budżetowych

na 6/2020

2.5. Informacja o wysokości zrealizowanych dochodów z tytułu opłaty za funkcjonowanie systemu gospodarki komunalnej oraz wydatków poniesionych na funkcjonowanie systemu gospodarki komunalnej w wykonaniu w sprawozdaniu z wykonania planu dochodów budżetowych (Ust. Dz.U. z 2019 poz. 2010)

Opis	Kwota
dochody z tytułu opłaty za gospodarowanie odpadami komunalnymi	40 512 906,70
wydatki poniesione na funkcjonowanie systemu gospodarowania odpadami komunalnymi	39 448 733,28
opłaty transport, zbieranie, odzyski, unieszkodliwienie odpadów komunalnych	38 477 593,48
inwestycje i utrzymanie PUSOK	1 558 210,42
zapłacone z tytułu systemu gospodarowania odpadami komunalnymi z odpadami komunalnymi	1 298 965,13
	171 933,28

3. Inne informacje nie wymienione powyżej, jeżeli mogłyby w istotny sposób wpłynąć na ocenę sytuacji finansowej jednostki

Nazwa i adres jednostki sprawozdawczej Gmina Piaseczno ul.Kościuszki 5 05-500 PIASECZNO	Rachunek zysków i strat jednostki (wariant porównawczy)	Adresat: Regionalna Izba Obrachunkowa w Warszawie	
Numer identyfikacyjny REGON 015891289		Wysłać bez pisma przewodniego C922E9D531E6643F 	
		Stan na koniec roku poprzedniego	Stan na koniec roku bieżącego
A. Przychody netto z podstawowej działalności operacyjnej	677 727 615,88	623 669 128,19	
A.I. Przychody netto ze sprzedaży produktów	5 123 016,71	8 490 931,43	
A.II. Zmiana stanu produktów (zwiększenie - wartość dodatnia, zmniejszenie - wartość ujemna)	4 145,13	-5 211,08	
A.III. Koszt wytworzenia produktów na własne potrzeby jednostki	0,00	0,00	
A.IV. Przychody netto ze sprzedaży towarów i materiałów	0,00	193 398,80	
A.V. Dotacje na finansowanie działalności podstawowej	0,00	0,00	
A.VI. Przychody z tytułu dochodów budżetowych	672 600 454,04	614 990 009,04	
B. Koszty działalności operacyjnej	497 857 144,14	485 926 647,98	
B.I. Amortyzacja	24 390 023,68	25 657 500,16	
B.II. Zużycie materiałów i energii	24 795 613,28	33 205 176,96	
B.III. Usługi obce	109 602 726,23	112 880 493,99	
B.IV. Podatki i opłaty	1 302 430,22	3 085 970,80	
B.V. Wynagrodzenia	142 238 160,05	158 808 598,35	
B.VI. Ubezpieczenia społeczne i inne świadczenia dla pracowników	34 982 369,29	38 811 153,79	
B.VII. Pozostałe koszty rodzajowe	9 003 696,38	19 311 068,39	
B.VIII. Wartość sprzedanych towarów i materiałów	0,00	0,00	
B.IX. Inne świadczenia finansowane z budżetu	151 542 125,01	86 799 568,15	
B.X. Pozostałe obciążenia	0,00	7 367 117,39	
C. Zysk (strata) z działalności podstawowej (A - B)	179 870 471,74	137 742 480,21	
D. Pozostałe przychody operacyjne	67 875 932,01	55 046 136,20	
D.I. Zysk ze zbycia niefinansowych aktywów trwałych	11 173 439,78	11 473 467,19	
D.II. Dotacje	0,00	0,00	
D.III. Inne przychody operacyjne	56 702 492,23	43 572 669,01	
E. Pozostałe koszty operacyjne	28 317 722,12	21 112 535,96	

Agnieszka Kowalska

główny księgowy

BeSTia

2023-04-27

rok, miesiąc, dzień

C922E9D531E6643F

Daniel Stanisław Putkiewicz

kierownik jednostki

E.I.	Koszty inwestycji finansowanych ze środków własnych samorządowych zakładów budżetowych i dochodów jednostek budżetowych gromadzonych na wydzielonym rachunku	0,00	0,00
E.II.	Pozostałe koszty operacyjne	28 317 722,12	21 112 535,96
F.	Zysk (strata) z działalności operacyjnej (C + D - E)	219 428 681,63	171 676 080,45
G.	Przychody finansowe	7 423 012,05	6 784 438,63
G.I.	Dywidendy i udziały w zyskach	0,00	0,00
G.II.	Odsetki	1 264 664,91	1 605 101,24
G.III.	Inne	6 158 347,14	5 179 337,39
H.	Koszty finansowe	7 007 829,12	10 668 442,29
H.I.	Odsetki	379 754,27	252 823,71
H.II.	Inne	6 628 074,85	10 415 618,58
I.	Zysk (strata) brutto (F+G-H)	219 843 864,56	167 792 076,79
J.	Podatek dochodowy	0,00	0,00
K.	Pozostałe obowiązkowe zmniejszenia zysku (zwiększenia straty)	60 918,08	53 710,42
L.	Zysk (strata) netto (I-J-K)	219 782 946,48	167 738 366,37

Agnieszka Kowalska
główny księgowy

2023-04-27
rok, miesiąc, dzień

Daniel Stanisław Putkiewicz
kierownik jednostki

BeSTia

C922E9D531E6643F

Wyjaśnienia do sprawozdania

Agnieszka Kowalska
główny księgowy


BeSTia

2023-04-27

rok, miesiąc, dzień

C922E9D531E6643F

Daniel Stanisław Putkiewicz
kierownik jednostki

Nazwa i adres jednostki sprawozdawczej Gmina Piaseczno ul.Kościuszki 5 05-500 PIASECZNO	Zestawienie zmian w funduszu jednostki	Adresat: Regionalna Izba Obrachunkowa w Warszawie
Numer identyfikacyjny REGON 015891289		Wysłać bez pisma przewodniego B72542C1060DB7BC
sporządzone na dzień 31-12-2022 r.		

	Stan na koniec roku poprzedniego	Stan na koniec roku bieżącego
I. Fundusz jednostki na początek okresu (BO)	1 654 570 081,86	1 647 539 103,63
I.1. Zwiększenie funduszu (z tytułu)	1 218 264 991,32	1 336 378 812,69
I.1.1. Zysk bilansowy za rok ubiegły	295 595 587,40	405 000 126,49
I.1.2. Zrealizowane wydatki budżetowe	678 437 100,79	693 055 905,08
I.1.3. Zrealizowane płatności ze środków europejskich	0,00	0,00
I.1.4. Środki na inwestycje	93 087 557,06	107 862 793,26
I.1.5. Aktualizacja wyceny środków trwałych	0,00	0,00
I.1.6. Nieodpłatnie otrzymane środki trwałe i środki trwałe w budowie oraz wartości niematerialne i prawne	39 486 743,86	7 202 293,89
I.1.7. Aktywa przejęte od zlikwidowanych lub połączonych jednostek	0,00	0,00
I.1.8. Aktywa otrzymane w ramach centralnego zaopatrzenia	0,00	0,00
I.1.9. Pozostałe odpisy z wyniku finansowego za rok bieżący	0,00	0,00
I.1.10. Inne zwiększenia	111 658 002,21	123 257 693,97
I.2. Zmniejszenia funduszu jednostki (z tytułu)	1 225 295 969,55	1 189 993 470,58
I.2.1. Strata za rok ubiegły	168 223 691,83	185 217 180,01
I.2.2. Zrealizowane dochody budżetowe	708 578 296,48	652 487 541,01
I.2.3. Rozliczenie wyniku finansowego i środków obrotowych za rok ubiegły	0,00	0,00
I.2.4. Dotacje i środki na inwestycje	203 600 203,64	238 123 665,63
I.2.5. Aktualizacja środków trwałych	0,00	0,00
I.2.6. Wartość sprzedanych i nieodpłatnie przekazanych środków trwałych i środków trwałych w budowie oraz wartości niematerialnych i prawnych	4 211 347,61	10 108 980,04
I.2.7. Pasywa przejęte od zlikwidowanych lub połączonych jednostek	0,00	0,00
I.2.8. Aktywa przekazane w ramach centralnego zaopatrzenia	0,00	0,00
I.2.9. Inne zmniejszenia	140 682 429,99	104 056 103,89
II. Fundusz jednostki na koniec okresu (BZ)	1 647 539 103,63	1 793 924 445,74

Agnieszka Kowalska
główny księgowy

2023-04-27
rok, miesiąc, dzień

Daniel Stanisław Putkiewicz
kierownik jednostki

BeSTia

B72542C1060DB7BC

III. Wynik finansowy netto za rok bieżący (+,-)	219 782 946,48	167 738 366,37
III.1. zysk netto (+)	405 000 126,49	387 579 689,97
III.2. strata netto (-)	-185 217 180,01	-219 841 323,60
III.3. nadwyżka środków obrotowych	0,00	0,00
IV. Fundusz (II+,-III)	1 867 322 050,11	1 961 662 812,11

Agnieszka Kowalska
główny księgowy

2023-04-27
rok, miesiąc, dzień

Daniel Stanisław Putkiewicz
kierownik jednostki

BeSTia

B72542C1060DB7BC

Wyjaśnienia do sprawozdania

Lp.	Nazwa wydatku	Wzrost	Wykaz	Kod wydatku	Zmiana	Wyjaśnienie
1						
2						
3						
4						
5						
6						
7						
8						
9						
10						
11						
12						
13						
14						
15						
16						
17						
18						
19						
20						
21						
22						
23						
24						
25						
26						
27						
28						
29						
30						
31						
32						
33						
34						
35						
36						
37						
38						
39						
40						
41						
42						
43						
44						
45						
46						
47						
48						
49						
50						
51						
52						
53						
54						
55						
56						
57						
58						
59						
60						
61						
62						
63						
64						
65						
66						
67						
68						
69						
70						
71						
72						
73						
74						
75						
76						
77						
78						
79						
80						
81						
82						
83						
84						
85						
86						
87						
88						
89						
90						
91						
92						
93						
94						
95						
96						
97						
98						
99						
100						

Agnieszka Kowalska
główny księgowy


2023-04-27
rok, miesiąc, dzień

Daniel Stanisław Putkiewicz
kierownik jednostki

BeSTia

B72542C1060DB7BC

Załącznik Nr 2 do uchwały Nr
Rady Miejskiej w Piasecznie
z dnia 2023

Nazwa i adres jednostki sprawozdawczej Gmina Piaseczno ul.Kościuszki 5 05-500 PIASECZNO	BILANS z wykonania budżetu jednostki samorządu terytorialnego Gmina PIASECZNO	Adresat: Regionalna Izba Obrachunkowa w Warszawie
		Wysłać bez pisma przewodniego 453CEFBFB3056FB9 
Numer identyfikacyjny REGON 015891289	sporządzony na dzień 31-12-2022 r.	

AKTYWA	Stan na początek roku	Stan na koniec roku	PASYWA	Stan na początek roku	Stan na koniec roku
I Środki pieniężne	70 525 410,92	59 197 866,53	I Zobowiązania	63 743 734,15	87 350 964,99
I.1 Środki pieniężne	70 525 410,92	59 197 866,53	I.1 Zobowiązania finansowe	62 638 204,61	81 708 908,61
I.1.1 Środki pieniężne budżetu	64 031 391,92	52 216 588,53	I.1.1 Krótkoterminowe (do 12 miesięcy)	10 929 296,00	15 048 908,61
I.1.2 Pozostałe środki pieniężne	6 494 019,00	6 981 278,00	I.1.2 Długoterminowe (powyżej 12 miesięcy)	51 708 908,61	66 660 000,00
II Należności i rozliczenia	12 802 673,73	8 417 734,50	I.2 Zobowiązania wobec budżetów	208 505,60	2 797 591,59
II.1 Należności finansowe	0,00	0,00	I.3 Pozostałe zobowiązania	897 023,94	2 844 464,79
II.1.1 Krótkoterminowe (do 12 miesięcy)	0,00	0,00	II Aktywa netto budżetu	11 766 363,50	-29 558 334,96
II.1.2 Długoterminowe (powyżej 12 miesięcy)	0,00	0,00	II.1 Wynik wykonania budżetu (+,-)	27 405 598,87	-41 811 957,46
II.2 Należności od budżetów	10 561 271,34	920 986,78	II.1.1 Nadwyżka budżetu (+)	33 899 617,87	0,00
II.3 Pozostałe należności i rozliczenia	2 241 402,39	7 496 747,72	II.1.2 Deficyt budżetu (-)	0,00	-34 830 679,46
III Rozliczenia międzyokresowe	0,00	0,00	II.1.3 Niewykonane wydatki (-)	-6 494 019,00	-6 981 278,00
			II.2 Wynik na operacjach niekasowych (+,-)	0,00	0,00
			II.3 Rezerwa na niewygasające wydatki	6 494 019,00	6 981 278,00
			II.4 Środki z prywatyzacji	0,00	0,00
			II.5 Skumulowany wynik budżetu (+,-)	-22 133 254,37	5 272 344,50
			III Rozliczenia międzyokresowe	7 817 987,00	9 822 971,00
Suma aktywów	83 328 084,65	67 615 601,03	Suma pasywów	83 328 084,65	67 615 601,03

_____ 2023-03-31 _____
Agnieszka Kowalska rok, miesiąc, dzień Hanna Kułakowska-Michalak
skarbnik zarząd
BeSTia 453CEFBFB3056FB9

Wyjaśnienia do bilansu

Agnieszka Kowalska	2023-03-31	Hanna Kulakowska-Michalak
skarbnik	rok, miesiąc, dzień	zarząd
BeSTia	453CEFBFB3056FB9	