

**UCHWAŁA NR 1342/LXXI/2023
RADY MIEJSKIEJ W PIASECZNI**

z dnia 14 czerwca 2023 r.

w sprawie zatwierdzenia sprawozdania finansowego za rok 2022

Działając na podstawie art. 18 ust. 2 pkt 4 ustawy z dnia 8 marca 1990 r. o samorządzie gminnym (t.j. Dz. U. z 2023 r. poz. 40 ze zm.) oraz art. 270 ust. 4 ustawy z dnia 27 sierpnia 2009 r. o finansach publicznych (t.j. Dz. U. z 2022 r. poz. 1634 ze zm.) Rada Miejska po rozpatrzeniu sprawozdania finansowego oraz sprawozdania z wykonania budżetu za rok 2022, uchwala, co następuje:

§ 1.

Zatwierdza się sprawozdanie finansowe stanowiące załącznik nr 1 oraz sprawozdanie z wykonania budżetu za rok 2022 stanowiące załącznik nr 2 do niniejszej uchwały.

§ 2.

Sprawozdanie ogłasza się w Dzienniku Urzędowym Województwa Mazowieckiego i przez wywieszenie na tablicach obwieszczeń w Urzędzie Miasta i Gminy.

§ 3.

Uchwała wchodzi w życie z dniem jej podjęcia.

Przewodniczący Rady
Miejskiej w Piasecznie

mgr inż. Piotr Obłoz

Załącznik Nr 1 do uchwały Nr 1342/LXXI/2023
Rady Miejskiej w Piasecznie
z dnia 14 czerwca 2023 r.

Gmina Piaseczno ul. Kościuszki 5 05-500 PIASECZNO Numer identyfikacyjny REGON 015891289	BILANS jednostki budżetowej lub samorządowego zakładu budżetowego sporządzony na dzień 31-12-2022 r.	Adresat: Regionalna Izba Obrachunkowa w Warszawie Wysłać bez pisma przewodniego EC68651BAE1C1E59 
---	---	---

AKTYWA	Stan na początek roku	Stan na koniec roku	PASYWA	Stan na początek roku	Stan na koniec roku
A Aktywa trwałe	1 901 849 451,41	1 993 180 978,73	A Fundusz	1 867 322 050,11	1 961 662 812,11
A.I Wartości niematerialne i prawne	672 890,81	529 475,71	A.I Fundusz jednostki	1 647 539 103,63	1 793 924 445,74
A.II Rzeczowe aktywa trwałe	1 530 106 775,43	1 620 537 444,09	A.II Wynik finansowy netto (+,-)	219 782 946,48	167 738 366,37
A.II.1 Środki trwałe	1 489 489 777,72	1 545 739 724,00	A.II.1 Zysk netto (+)	405 000 126,49	387 579 689,97
A.II.1.1 Grunty	1 003 698 835,86	1 028 996 573,46	A.II.2 Strata netto (-)	-185 217 180,01	-219 841 323,60
A.II.1.1.1 Grunty stanowiące własność jednostki samorządu terytorialnego, przekazane w użytkowanie wieczyste innym podmiotom	50 816 592,82	50 661 025,82	A.III Odpisy z wyniku finansowego (nadwyżka środków obrotowych) (-)	0,00	0,00
A.II.1.2 Budynek, lokale i obiekty inżynierii lądowej i wodnej	476 777 491,59	505 934 488,88	A.IV Fundusz mienia zlikwidowanych jednostek	0,00	0,00
A.II.1.3 Urządzenia techniczne i maszyny	3 796 154,47	4 737 119,96	B Fundusze placówek	0,00	0,00
A.II.1.4 Środki transportu	2 566 575,80	4 065 060,86	C Państwowe fundusze celowe	0,00	0,00
A.II.1.5 Inne środki trwałe	2 650 720,00	2 006 480,84	D Zobowiązania i rezerwy na zobowiązania	58 210 115,25	60 717 633,96
A.II.2 Środki trwałe w budowie (inwestycje)	40 616 997,71	74 797 720,09	D.I Zobowiązania długoterminowe	0,00	0,00
A.II.3 Zaliczka na środki trwałe w budowie (inwestycje)	0,00	0,00	D.II Zobowiązania krótkoterminowe	40 726 030,08	50 143 000,83
A.III Należności długoterminowe	17 483 785,17	10 574 558,93	D.II.1 Zobowiązania z tytułu dostaw i usług	600 131,90	3 253 819,48
A.IV Długoterminowe aktywa finansowe	353 586 000,00	361 539 500,00	D.II.2 Zobowiązania wobec budżetów	16 884 163,39	17 348 923,44
A.IV.1 Akcje i udziały	353 585 000,00	361 538 500,00	D.II.3 Zobowiązania z tytułu ubezpieczeń i innych świadczeń	1 980 118,17	2 179 225,99
A.IV.2 Inne papiery wartościowe	0,00	0,00	D.II.4 Zobowiązania z tytułu wynagrodzeń	9 660 612,87	10 613 970,19

Agnieszka Kowalska
(główny księgowy)

BeSTia

2023-04-17

(rok, miesiąc, dzień)

EC68651BAE1C1E59

Daniel Stanisław Putkiewicz
(kierownik jednostki)

A.IV.3 Inne długoterminowe aktywa finansowe	1 000,00	1 000,00	D.II.5 Pozostałe zobowiązania	3 762 826,60	5 402 832,58
A.V Wartość mienia zlikwidowanych jednostek	0,00	0,00	D.II.6 Sumy obce (depozytowe, zabezpieczenie wykonania umów)	4 747 144,29	4 751 029,13
B Aktywa obrotowe	23 682 713,95	29 199 467,34	D.II.7 Rozliczenia z tytułu środków na wydatki budżetowe i z tytułu dochodów budżetowych	1 357 857,10	4 813 797,82
B.I Zapasy	295 028,77	900 168,22	D.II.8 Fundusze specjalne	1 733 175,76	1 779 402,20
B.I.1 Materiały	295 028,77	423 095,91	D.II.8.1 Zakładowy Fundusz Świadczeń Socjalnych	1 733 175,76	1 779 402,20
B.I.2 Półprodukty i produkty w toku	0,00	0,00	D.II.8.2 Inne fundusze	0,00	0,00
B.I.3 Produkty gotowe	0,00	0,00	D.III Rezerwy na zobowiązania	0,00	0,00
B.I.4 Towary	0,00	477 072,31	D.IV Rozliczenia międzyokresowe	17 484 085,17	10 574 633,13
B.II Należności krótkoterminowe	15 636 000,73	16 935 842,47			
B.II.1 Należności z tytułu dostaw i usług	775 142,13	299 808,14			
B.II.2 Należności od budżetów	569 714,55	2 229 413,35			
B.II.3 Należności z tytułu ubezpieczeń i innych świadczeń	0,00	0,00			
B.II.4 Pozostałe należności	14 291 144,05	14 406 620,98			
B.II.5 Rozliczenia z tytułu środków na wydatki budżetowe i z tytułu dochodów budżetowych	0,00	0,00			
B.III Krótkoterminowe aktywa finansowe	7 722 993,23	11 241 214,06			
B.III.1 Środki pieniężne w kasie	4 001,74	6 562,12			
B.III.2 Środki pieniężne na rachunkach bankowych	7 708 688,29	11 162 176,19			
B.III.3 Środki pieniężne państwowego funduszu celowego	0,00	0,00			
B.III.4 Inne środki pieniężne	10 303,20	72 475,75			
B.III.5 Akcje lub udziały	0,00	0,00			
B.III.6 Inne papiery wartościowe	0,00	0,00			
B.III.7 Inne krótkoterminowe aktywa finansowe	0,00	0,00			

Agnieszka Kowalska
(główny księgowy)

BeSTia

2023-04-17

(rok, miesiąc, dzień)

EC68651BAE1C1E59

Daniel Stanisław Putkiewicz
(kierownik jednostki)

B.IV Rozliczenia międzyokresowe	28 691,22	122 242,59			
Suma aktywów	1 925 532 165,36	2 022 380 446,07	Suma pasywów	1 925 532 165,36	2 022 380 446,07

Agnieszka Kowalska
(główny księgowy)

BeSTia

2023-04-17

(rok, miesiąc, dzień)

EC68651BAE1C1E59

Daniel Stanisław Putkiewicz
(kierownik jednostki)

Agnieszka Kowalska

(główny księgowy)

BeSTia


2023-04-17

(rok, miesiąc, dzień)

EC68651BAE1C1E59

Daniel Stanisław Putkiewicz

(kierownik jednostki)

Nazwa i adres jednostki sprawozdawczej Gmina Piaseczno ul.Kościuszki 5 05-500 PIASECZNO	<p style="text-align: center;">Wyciąg z danych zawartych w załączniku 'Informacja dodatkowa'</p> <p style="text-align: center;">sporządzony na dzień: 31-12-2022 r.</p>	Adresat: Regionalna Izba Obrachunkowa w Warszawie
Numer identyfikacyjny REGON 015891289		DD746F295C0A6985 

II. Dodatkowe informacje i objaśnienia obejmują w szczególności:		
	Wyszczególnienie	Kwota
1.7.	Kwota odpisu aktualizującego należności finansowe z tytułu pożyczek udzielonych ze środków budżetu JST utworzonego na podstawie art. 35b ust. 1 ustawy o rachunkowości - ujęta w poz. 1.7 Informacji dodatkowej	0,00
1.10.	kwotę zobowiązań w sytuacji gdy jednostka kwalifikuje umowy leasingu zgodnie z przepisami podatkowymi (leasing operacyjny), a według przepisów o rachunkowości byłby to leasing finansowy lub zwrotny z podziałem na kwotę zobowiązań z tytułu leasingu finansowego lub leasingu zwrotnego	0,00
1.10.1	Łączna kwota zobowiązań z tytułu leasingu finansowego wykazana w pozycji 1.10	0,00
1.10.2	Łączna kwota zobowiązań z tytułu leasingu zwrotnego wykazana w pozycji 1.10	0,00
1.12.	łączną kwotę zobowiązań warunkowych, w tym również udzielonych przez jednostkę gwarancji i poręczeń, także wekslowych, niewykazanych w bilansie, ze wskazaniem zobowiązań zabezpieczonych na majątku jednostki oraz charakteru i formy tych zabezpieczeń	0,00

Potwierdzenie za zgodność z danymi w Informacji dodatkowej

Agnieszka Kowalska
(główny księgowy)

BeSTia

2023.04.26
rok mies. dzień

DD746F295C0A6985

Daniel Stanisław Putkiewicz
(kierownik jednostki)

Wyciąg z danych zawartych w załączniku 'Informacja dodatkowa'

Symbol	Wyszczególnienie	Uwaga JST
--------	------------------	-----------

Potwierdzenie za zgodność z danymi w Informacji dodatkowej

Agnieszka Kowalska
(główny księgowy)
BeSTia

2023.04.26
rok mies. dzień
DD746F295C0A6985

Daniel Stanisław Putkiewicz
(kierownik jednostki)

I. Wprowadzenie do sprawozdania finansowego		
1.		
1.1	Nazwa jednostki	GMINA PIASECZNO
1.2	Siedziba jednostki	
1.3	Adres jednostki	05-500 PIASECZNO UL. KOŚCIUSZKI 5
1.4	Podstawowy przedmiot działalności jednostki	Zaspokojenie zbiorowych potrzeb wspólnoty gminy - świadczenie usług wymienionych w art. 7 ustawy o samorządzie gminnym.
2.	Okres sprawozdawczy	2022
3.	Agregat? (Tak / Nie)	Tak

Sprawozdanie finansowe jednostkowe (dla Agregat N) Sprawozdanie finansowe zawierające dane łączne (dla Agregat T)

4.	Omówienie przyjętych zasad (polityki) rachunkowości:	
	<p>Aktywa i pasywa wycenia się wg. zasad określonych w ustawie o rachunkowości z uwzględnieniem przepisów Rozporządzenia Ministra Rozwoju i Finansów w sprawie rachunkowości oraz planów kont dla budżetu państwa, budżetów jednostek samorządu terytorialnego, jednostek budżetowych, samorządowych zakładów budżetowych, państwowych funduszy celowych oraz państwowych jednostek budżetowych mających siedzibę poza granicami Rzeczypospolitej Polskie.</p> <p>Roczna stawka amortyzacyjna dla wartości niematerialnych i prawnych o wartości przekraczającej 3 500 zł wynosi 50%. Jeżeli wartość początkowa jest równa lub niższa niż 3 500 zł nie amortyzuje się wcale, zapisując całą wartość składnika majątku w koszty uzyskania przychodu.</p> <p>Środki trwałe umarza się i amortyzuje przy zastosowaniu stawek określonych w przepisach o podatku dochodowym od osób prawnych jednorazowo za okres całego roku.</p> <p>Środki trwałe o wartości nieprzekraczającej 10 000 zł podlegają jednorazowo umorzeniu w 100% w miesiącu przyjęcia do użytkowania, przez spisanie w koszty.</p> <p>Odpis aktualizujący wartość należności dokonuje się zgodnie z metodą wyceny należności z uwagi na wiek należności (wg. zasady wiekowania – zależnie od okresu zalegania w miesiącach), do 1 roku zalegania z płatnością bez odpisu aktualizującego, powyżej 1 roku zalegania z płatnością dokonuje się odpisu aktualizującego w wysokości 50% należności, powyżej 2 lat zalegania z płatnością dokonuje się odpisu aktualizującego w wysokości 100% należności. Zwroty zaliczek alimentacyjnych, należności sporne, należności od dłużników postawionych w stan likwidacji lub upadłości - odpisuje się w 100%.</p> <p>Jednostka prowadzi ewidencję zapasów przekazanych do magazynu. Z ewidencji wyłączone są materiały zakupione w małych ilościach przekazane bezpośrednio do zużycia, których wartość księguje się bezpośrednio w koszty jednostki.</p>	
5.	Inne informacje	

II. Dodatkowe informacje i objaśnienia

1. Szczegółowy zakres zmian wartości grup rodzajowych środków trwałych oraz wartości niematerialnych i prawnych							
Lp.	Wyszczególnienie	Wartość początkowa (brutto) stan na początek roku obrotowego	Zwiększenia				Ogółem zwiększenia (3+4+5+6)
			Aktualizacja	Nabycia	Przemieszczenia wewnętrzne	Inne	
		2.	3.	4.	5.	6.	7.
I.	Wartości niematerialne i prawne	5 087 544,27	0,00	640 795,07	0,00	450,00	641 245,07
1.	Środki trwałe	1 715 361 802,92	0,00	87 564 546,22	450 146,86	45 856 745,80	133 871 438,88
1.1	Grunty	1 008 335 589,18	0,00	25 820 214,39	0,00	35 282 971,43	61 103 185,82
1.2	Budynki, lokale i obiekty inżynierii lądowej i wodnej	679 248 393,79	0,00	57 618 637,37	450 146,86	10 533 774,37	68 602 558,60
1.3	Urządzenia techniczne i maszyny	9 650 823,26	0,00	1 627 715,28	0,00	40 000,00	1 667 715,28
1.4	Środki transportu	8 508 263,50	0,00	2 118 741,49	0,00	0,00	2 118 741,49
1.5	Inne środki trwałe	9 618 733,19	0,00	379 237,69	0,00	0,00	379 237,69
2.	Środki trwałe placówek	nie dotyczy	nie dotyczy	nie dotyczy	nie dotyczy	nie dotyczy	nie dotyczy

1.1. Szczegółowy zakres zmian wartości grup rodzajowych środków trwałych oraz wartości niematerialnych i prawnych							
Lp.	Wyszczególnienie	Zmniejszenia				Ogółem zmniejszenia (8+9+10+11)	Wartość początkowa (brutto) stan na koniec roku obrotowego (2+7-12)
		Aktualizacja	Rozchód (np. likwidacja, sprzedaż)	Przemieszczenia wewnętrzne	Inne		
		8.	9.	10.	11.	12.	13.
I.	Wartości niematerialne i prawne	0,00	4 601,63	0,00	0,00	4 601,63	5 724 187,71
1.	Środki trwałe	19 355,06	9 254 103,79	0,00	43 853 516,66	53 126 975,51	1 796 106 266,29
1.1	Grunty	0,00	646 639,90	0,00	34 821 314,44	35 467 954,34	1 033 970 820,66
1.2	Budynki, lokale i obiekty inżynierii lądowej i wodnej	0,00	8 440 892,75	0,00	9 006 202,48	17 447 095,23	730 403 857,16
1.3	Urządzenia techniczne i maszyny	0,00	5 561,98	0,00	0,00	5 561,98	11 312 976,56
1.4	Środki transportu	0,00	95 876,00	0,00	0,00	95 876,00	10 531 128,99
1.5	Inne środki trwałe	19 355,06	65 133,16	0,00	25 999,74	110 487,96	9 887 482,92
2.	Środki trwałe placówek	nie dotyczy	nie dotyczy	nie dotyczy	nie dotyczy	nie dotyczy	

1.1 Szczegółowy zakres zmian wartości grup rodzajowych środków trwałych oraz wartości niematerialnych i prawnych									
Lp.	Wyszczególnienie	Stan umorzenia na początek roku obrotowego	Umorzenie				Stan umorzenia na koniec roku obrotowego (14+ 15+16+17-18)	Wartość netto	
			Aktualizacja	Amortyzacja za rok	Inne zwiększenia	Inne zmniejszenia		Stan na początek roku obrotowego (2-14)	Stan na koniec roku obrotowego (13-19)
		14.	15.	16.	17.	18.	19.	20.	21.
I.	Wartości niematerialne i prawne	4 414 653,46	0,00	781 639,18	3 020,99	4 601,63	5 194 712,00	672 890,81	529 475,71
1.	Środki trwałe	225 872 025,20	0,00	24 997 655,43	36 679,97	539 818,31	250 366 542,29	1 489 489 777,72	1 545 739 724,00
1.1	Grunty	4 636 753,32	0,00	337 493,88	0,00	0,00	4 974 247,20	1 003 698 835,86	1 028 996 573,46
1.2	Budynki, lokale i obiekty inżynierii lądowej i wodnej	202 470 902,20	0,00	22 315 678,22	18 372,85	335 584,99	224 469 368,28	476 777 491,59	505 934 488,88
1.3	Urządzenia techniczne i maszyny	5 854 668,79	0,00	708 442,67	18 307,12	5 561,98	6 575 856,60	3 796 154,47	4 737 119,96
1.4	Środki transportu	5 941 687,70	0,00	620 256,43	0,00	95 876,00	6 466 068,13	2 566 575,80	4 065 060,86
1.5	Inne środki trwałe	6 968 013,19	0,00	1 015 784,23	0,00	102 795,34	7 881 002,08	2 650 720,00	2 006 480,84

1.2. Aktualna wartość rynkowa środków trwałych, w tym dóbr kultury - o ile jednostka dysponuje takimi informacjami:				
Lp.	Grupa rodzajowa	Wartość netto (Stan na koniec roku obrotowego)	Wartość rynkowa	Dodatkowe informacje
1.1	Grunty			nie dysponuje informacją
1.1.1	w tym dobra kultury			nie dysponuje informacją
1.2	Budynki, lokale i obiekty inżynierii lądowej i wodnej			nie dysponuje informacją
1.2.1	w tym dobra kultury			nie dysponuje informacją
1.3	Urządzenia techniczne i maszyny			nie dysponuje informacją
1.3.1	w tym dobra kultury			nie dysponuje informacją
1.4	Środki transportu			nie dysponuje informacją
1.4.1	w tym dobra kultury			nie dysponuje informacją
1.5	Inne środki trwałe			nie dysponuje informacją
1.5.1	w tym dobra kultury			nie dysponuje informacją

1.3.	Długoterminowe aktywa:	Kwota dokonanych w trakcie roku obrotowego odpisów aktualizujących wartość długoterminowych aktywów trwałych	Dodatkowe informacje
1	niefinansowe		nie posiada
2	finansowe		nie posiada

1.4.	Wartość gruntów użytkowanych wieczysto	15 867 346,17	Powierzchnia gruntów: 53 219 m ²
------	--	---------------	---

1.5.	Wyszczególnienie	Wartość nieamortyzowanych lub nieumarzanych przez jednostkę środków trwałych, używanych na podstawie umów najmu, dzierżawy i innych umów, w tym z tytułu umów leasingu	Dodatkowe informacje
	Grunty		
	Budynki, lokale i obiekty inżynierii lądowej i wodnej	9 323 796,28	umowa najmu i użyczenia
	Urządzenia techniczne i maszyny	1 144 234,82	umowa najmu i użyczenia
	Środki transportu		
	Inne środki trwałe	66 002,55	

1.6.	Papiery wartościowe	Liczba posiadanych papierów wartościowych	Wartość posiadanych papierów wartościowych	Dodatkowe informacje
	Akcje i udziały	704 640,00	361 538 500,00	
	Dłużne papiery wartościowe	0,00	0,00	
	Inne	1,00	1 000,00	

1.7. Dane o odpisach aktualizujących wartość należności, ze wskazaniem stanu na początek roku obrotowego, zwiększeniach, wykorzystaniu, rozwiązaniu i stanie na koniec roku obrotowego, z uwzględnieniem należności finansowych jednostek samorządu terytorialnego (stan pożyczek zagrożonych)					
Należności	Stan na początek roku obrotowego	Zwiększenia	Wykorzystanie	Rozwiązanie	Stan na koniec roku obrotowego
Należności krótkoterminowe	46 084 349,62	23 999 470,41	532 499,40	25 569 927,81	43 981 392,82
Należności długoterminowe	0,00	0,00	0,00	0,00	0,00

1.8. Dane o stanie rezerw według celu ich utworzenia na początek roku obrotowego, zwiększeniach, wykorzystaniu, rozwiązaniu i stanie końcowym					
Rezerwy według celu utworzenia:	Stan na początek roku obrotowego	Zwiększenia	Wykorzystanie	Rozwiązanie	Stan na koniec roku obrotowego
Rezerwy na postępowania sądowe		0,00			0,00
Inne		0,00			0,00

1.9.	Zobowiązania długoterminowe o pozostałym od dnia bilansowego, przewidywanym umową lub wynikającym z innego tytułu prawnego, okresie spłaty		
	Okres spłaty:	Kwota	Dodatkowe informacje
	a) powyżej 1 roku do 3 lat	12 220 000,00	
	b) powyżej 3 do 5 lat	12 220 000,00	
	c) powyżej 5 lat	42 220 000,00	

1.10.	Informacja o kwocie zobowiązań w sytuacji gdy jednostka kwalifikuje umowy leasingu zgodnie z przepisami podatkowymi (leasing operacyjny), a według przepisów o rachunkowości byłby to leasing finansowy lub zwrotny		
	Zobowiązania:	Kwota	Dodatkowe informacje
	z tytułu leasingu finansowego	0,00	
	z tytułu leasingu zwrotnego	0,00	

1.11.	Zobowiązania zabezpieczone na majątku jednostki (ze wskazaniem charakteru i formy tych zabezpieczeń)				
	Forma zabezpieczenia:	Kwota		w tym na aktywach	
		zobowiązania	zabezpieczenia	trwałych	obrotowych
	Kaucja				
	Hipoteka				
	Zastaw (w tym rejestrowy lub skarbowy)				
	Weksel	3 708 908,61	129 226 031,65		
	Przewłaszczenie na zabezpieczenia				
	Gwarancja bankowa lub ubezpieczeniowa				
	Inne	78 735 261,64			
	Łączna kwota:	82 444 170,25	129 226 031,65	0,00	0,00

1.12.	Łączna kwota zobowiązań warunkowych, w tym również udzielonych przez jednostkę gwarancji i poręczeń, także wekslowych, niewykazanych w bilansie, ze wskazaniem zobowiązań zabezpieczonych na majątku jednostki oraz charakteru i formy tych zabezpieczeń		
	Rodzaj zobowiązania warunkowego	Opis charakteru zobowiązania warunkowego, w tym czy zabezpieczone na majątku jednostki	Kwota
	Nieuznane roszczenia wierzycieli		
	Udzielone gwarancje i poręczenia	Poręczenie udzielone BGK za zobowiązanie PC-U Piaseczno Sp. z o.o. na wypadek gdyby PC-U zobowiązania nie wykonał.	1 746 760,18
		Poręczenie udzielone NFOŚiGW za zobowiązanie PC-U Piaseczno Sp. z o.o. na wypadek gdyby PC-U zobowiązania nie wykonał.	23 386 904,41
	Inne		
	Łączna kwota:		25 133 664,59

1.13.	Wykaz istotnych pozycji czynnych i biernych rozliczeń międzyokresowych, w tym kwotę czynnych rozliczeń międzyokresowych kosztów stanowiących różnicę między wartością otrzymanych finansowych składników aktywów a zobowiązaniem zapłaty za nie		Kwota
	Czynne rozliczenia międzyokresowe kosztów:		122 242,59
	[Możliwość dodania kilku wierszy dla unikalnych wartości ze słownika]	Lista wartości Słownik do pkt II. 1.13 RMK	
	czynsze opłacone z góry		81 917,93
	inne		40 324,66
	Kwota czynnych rozliczeń międzyokresowych kosztów (stanowiąca różnicę między wartością otrzymanych finansowych składników aktywów a zobowiązaniem zapłaty za nie)		
	Bierne rozliczenia międzyokresowe kosztów:		
	Rozliczenia międzyokresowe przychodów :		
	równowartość otrzymanych lub należnych dochodów budżetowych dotyczących przyszłych lat obrotowych, w tym z tytułu umów długoterminowych		
	Inne		

1.14.	Łączna kwota otrzymanych przez jednostkę gwarancji i poręczeń niewykazanych w bilansie		Dodatkowe informacje
	Łączna kwota otrzymanych przez jednostkę gwarancji i poręczeń niewykazanych w bilansie	41 111 706,19	

1.15.	Kwota wypłaconych środków pieniężnych na świadczenia pracownicze	
	Wyszczególnienie	Kwota
	Odprawy emerytalne i rentowe	1 276 445,75
	Nagrody jubileuszowe	2 148 638,85
	Inne §302- Wydatki osobowe niezaliczone do wynagrodzeń, świadczenia urlopowe, ...	2 794 261,42
	Kwota razem:	6 219 346,02

1.16.	Inne informacje	
-------	-----------------	--

2.	Wysokość odpisów aktualizujących wartość zapasów	
	Wyszczególnienie	Kwota
	Materiały	
	Półprodukty i produkty w toku	
	Produkty gotowe	
	Towary	
	Kwota razem:	0,00


2.2.	Koszt wytworzenia środków trwałych w budowie, w tym odsetki oraz różnice kursowe, które powiększyły koszt wytworzenia środków trwałych w budowie w roku obrotowym	
	Wyszczególnienie	Kwota
	koszt wytworzenia środków trwałych w budowie	1 925 242,08
	w tym:	
	odsetki	0,00
	różnice kursowe	0,00

2.3.	Przychody lub koszty o nadzwyczajnej wartości lub które wystąpiły incydentalnie	Opis charakteru zdarzenia	Kwota
	Przychody		
	o nadzwyczajnej wartości		
	które wystąpiły incydentalnie		2 915,70
	Koszty		
	o nadzwyczajnej wartości		
	które wystąpiły incydentalnie		

2.4.	Należności z tytułu podatków realizowanych przez organy podatkowe podległe ministrowi właściwemu do spraw finansów publicznych wykazywanych w sprawozdaniu z wykonania planu dochodów budżetowych	nie dotyczy
------	--	-------------

2.5.	Informacja o wysokości zrealizowanych dochodów z tytułu opłaty za gospodarowanie odpadami komunalnymi oraz wydatków poniesionych na funkcjonowanie systemu gospodarki odpadami komunalnymi z wyszczególnieniem kosztów, o których mowa w art. 6r ust. 2-2c (podstawa prawna art. 6r ust. 2e ustawy o utrzymaniu czystości i porządku w gminie (tj.: Dz.U. z 2019 poz. 2010)	
		Kwota
	dochody z tytułu opłaty za gospodarowanie odpadami komunalnymi	40 512 906,70
	wydatki poniesione na funkcjonowanie systemu gospodarowania odpadami komunalnymi	39 446 733,28
	odbiór, transport, zbieranie, odzysk i unieszkodliwienie odpadów komunalnych	36 417 592,48
	tworzenie i utrzymanie PSZOK	1 558 216,42
	obsługa administracyjna systemu	1 298 985,12
	edukacja ekologiczna w zakresie prawidłowego postępowania z odpadami komunalnymi	171 939,26

3.	Inne informacje nie wymienione powyżej, jeżeli mogłyby w istotny sposób wpłynąć na ocenę sytuacji majątkowej i finansowej oraz wynik finansowy jednostki	
----	--	--

Nazwa i adres jednostki sprawozdawczej Gmina Piaseczno ul.Kościuszki 5 05-500 PIASECZNO	Rachunek zysków i strat jednostki (wariant porównawczy)	Adresat: Regionalna Izba Obrachunkowa w Warszawie
Numer identyfikacyjny REGON 015891289		Wysłać bez pisma przewodniego C922E9D531E6643F 
		sporządzony na dzień 31-12-2022 r.

	Stan na koniec roku poprzedniego	Stan na koniec roku bieżącego
A. Przychody netto z podstawowej działalności operacyjnej	677 727 615,88	623 669 128,19
A.I. Przychody netto ze sprzedaży produktów	5 123 016,71	8 490 931,43
A.II. Zmiana stanu produktów (zwiększenie - wartość dodatnia, zmniejszenie - wartość ujemna)	4 145,13	-5 211,08
A.III. Koszt wytworzenia produktów na własne potrzeby jednostki	0,00	0,00
A.IV. Przychody netto ze sprzedaży towarów i materiałów	0,00	193 398,80
A.V. Dotacje na finansowanie działalności podstawowej	0,00	0,00
A.VI. Przychody z tytułu dochodów budżetowych	672 600 454,04	614 990 009,04
B. Koszty działalności operacyjnej	497 857 144,14	485 926 647,98
B.I. Amortyzacja	24 390 023,68	25 657 500,16
B.II. Zużycie materiałów i energii	24 795 613,28	33 205 176,96
B.III. Usługi obce	109 602 726,23	112 880 493,99
B.IV. Podatki i opłaty	1 302 430,22	3 085 970,80
B.V. Wynagrodzenia	142 238 160,05	158 808 598,35
B.VI. Ubezpieczenia społeczne i inne świadczenia dla pracowników	34 982 369,29	38 811 153,79
B.VII. Pozostałe koszty rodzajowe	9 003 696,38	19 311 068,39
B.VIII. Wartość sprzedanych towarów i materiałów	0,00	0,00
B.IX. Inne świadczenia finansowane z budżetu	151 542 125,01	86 799 568,15
B.X. Pozostałe obciążenia	0,00	7 367 117,39
C. Zysk (strata) z działalności podstawowej (A - B)	179 870 471,74	137 742 480,21
D. Pozostałe przychody operacyjne	67 875 932,01	55 046 136,20
D.I. Zysk ze zbycia niefinansowych aktywów trwałych	11 173 439,78	11 473 467,19
D.II. Dotacje	0,00	0,00
D.III. Inne przychody operacyjne	56 702 492,23	43 572 669,01
E. Pozostałe koszty operacyjne	28 317 722,12	21 112 535,96

Agnieszka Kowalska

główny księgowy

BeSTia

2023-04-27

rok, miesiąc, dzień

C922E9D531E6643F

Daniel Stanisław Putkiewicz

kierownik jednostki

E.I.	Koszty inwestycji finansowanych ze środków własnych samorządowych zakładów budżetowych i dochodów jednostek budżetowych gromadzonych na wydzielonym rachunku	0,00	0,00
E.II.	Pozostałe koszty operacyjne	28 317 722,12	21 112 535,96
F.	Zysk (strata) z działalności operacyjnej (C + D - E)	219 428 681,63	171 676 080,45
G.	Przychody finansowe	7 423 012,05	6 784 438,63
G.I.	Dywidendy i udziały w zyskach	0,00	0,00
G.II.	Odsetki	1 264 664,91	1 605 101,24
G.III.	Inne	6 158 347,14	5 179 337,39
H.	Koszty finansowe	7 007 829,12	10 668 442,29
H.I.	Odsetki	379 754,27	252 823,71
H.II.	Inne	6 628 074,85	10 415 618,58
I.	Zysk (strata) brutto (F+G-H)	219 843 864,56	167 792 076,79
J.	Podatek dochodowy	0,00	0,00
K.	Pozostałe obowiązkowe zmniejszenia zysku (zwiększenia straty)	60 918,08	53 710,42
L.	Zysk (strata) netto (I-J-K)	219 782 946,48	167 738 366,37

Agnieszka Kowalska
główny księgowy

2023-04-27
rok, miesiąc, dzień

Daniel Stanisław Putkiewicz
kierownik jednostki

BeSTia

C922E9D531E6643F

Wyjaśnienia do sprawozdania

Agnieszka Kowalska

główny księgowy

BeSTia


2023-04-27

rok, miesiąc, dzień

C922E9D531E6643F

Daniel Stanisław Putkiewicz

kierownik jednostki

Nazwa i adres jednostki sprawozdawczej Gmina Piaseczno ul.Kościuszki 5 05-500 PIASECZNO	Zestawienie zmian w funduszu jednostki sporządzone na dzień 31-12-2022 r.	Adresat: Regionalna Izba Obrachunkowa w Warszawie
Numer identyfikacyjny REGON 015891289		Wysłać bez pisma przewodniego B72542C1060DB7BC 

	Stan na koniec roku poprzedniego	Stan na koniec roku bieżącego
I. Fundusz jednostki na początek okresu (BO)	1 654 570 081,86	1 647 539 103,63
I.1. Zwiększenie funduszu (z tytułu)	1 218 264 991,32	1 336 378 812,69
I.1.1. Zysk bilansowy za rok ubiegły	295 595 587,40	405 000 126,49
I.1.2. Zrealizowane wydatki budżetowe	678 437 100,79	693 055 905,08
I.1.3. Zrealizowane płatności ze środków europejskich	0,00	0,00
I.1.4. Środki na inwestycje	93 087 557,06	107 862 793,26
I.1.5. Aktualizacja wyceny środków trwałych	0,00	0,00
I.1.6. Nieodpłatnie otrzymane środki trwałe i środki trwałe w budowie oraz wartości niematerialne i prawne	39 486 743,86	7 202 293,89
I.1.7. Aktywa przejęte od zlikwidowanych lub połączonych jednostek	0,00	0,00
I.1.8. Aktywa otrzymane w ramach centralnego zaopatrzenia	0,00	0,00
I.1.9. Pozostałe odpisy z wyniku finansowego za rok bieżący	0,00	0,00
I.1.10. Inne zwiększenia	111 658 002,21	123 257 693,97
I.2. Zmniejszenia funduszu jednostki (z tytułu)	1 225 295 969,55	1 189 993 470,58
I.2.1. Strata za rok ubiegły	168 223 691,83	185 217 180,01
I.2.2. Zrealizowane dochody budżetowe	708 578 296,48	652 487 541,01
I.2.3. Rozliczenie wyniku finansowego i środków obrotowych za rok ubiegły	0,00	0,00
I.2.4. Dotacje i środki na inwestycje	203 600 203,64	238 123 665,63
I.2.5. Aktualizacja środków trwałych	0,00	0,00
I.2.6. Wartość sprzedanych i nieodpłatnie przekazanych środków trwałych i środków trwałych w budowie oraz wartości niematerialnych i prawnych	4 211 347,61	10 108 980,04
I.2.7. Pasywa przejęte od zlikwidowanych lub połączonych jednostek	0,00	0,00
I.2.8. Aktywa przekazane w ramach centralnego zaopatrzenia	0,00	0,00
I.2.9. Inne zmniejszenia	140 682 429,99	104 056 103,89
II. Fundusz jednostki na koniec okresu (BZ)	1 647 539 103,63	1 793 924 445,74

Agnieszka Kowalska
główny księgowy

2023-04-27
rok, miesiąc, dzień

Daniel Stanisław Putkiewicz
kierownik jednostki

BeSTia

B72542C1060DB7BC

III. Wynik finansowy netto za rok bieżący (+,-)	219 782 946,48	167 738 366,37
III.1. zysk netto (+)	405 000 126,49	387 579 689,97
III.2. strata netto (-)	-185 217 180,01	-219 841 323,60
III.3. nadwyżka środków obrotowych	0,00	0,00
IV. Fundusz (II+,-III)	1 867 322 050,11	1 961 662 812,11

Agnieszka Kowalska
główny księgowy

2023-04-27
rok, miesiąc, dzień

Daniel Stanisław Putkiewicz
kierownik jednostki

BeSTia

B72542C1060DB7BC

Wyjaśnienia do sprawozdania

Agnieszka Kowalska
główny księgowy

2023-04-27
rok, miesiąc, dzień

Daniel Stanisław Putkiewicz
kierownik jednostki

BeSTia

B72542C1060DB7BC

Załącznik Nr 2 do uchwały Nr 1342/LXXI/2023
Rady Miejskiej w Piasecznie
z dnia 14 czerwca 2023 r.

Nazwa i adres jednostki sprawozdawczej Gmina Piaseczno ul.Kościuszki 5 05-500 PIASECZNO	BILANS z wykonania budżetu jednostki samorządu terytorialnego Gmina PIASECZNO	Adresat: Regionalna Izba Obrachunkowa w Warszawie
		Wysłać bez pisma przewodniego 453CEFBFB3056FB9 
Numer identyfikacyjny REGON 015891289	sporządzony na dzień 31-12-2022 r.	

AKTYWA	Stan na początek roku	Stan na koniec roku	PASYWA	Stan na początek roku	Stan na koniec roku
I Środki pieniężne	70 525 410,92	59 197 866,53	I Zobowiązania	63 743 734,15	87 350 964,99
I.1 Środki pieniężne	70 525 410,92	59 197 866,53	I.1 Zobowiązania finansowe	62 638 204,61	81 708 908,61
I.1.1 Środki pieniężne budżetu	64 031 391,92	52 216 588,53	I.1.1 Krótkoterminowe (do 12 miesięcy)	10 929 296,00	15 048 908,61
I.1.2 Pozostałe środki pieniężne	6 494 019,00	6 981 278,00	I.1.2 Długoterminowe (powyżej 12 miesięcy)	51 708 908,61	66 660 000,00
II Należności i rozliczenia	12 802 673,73	8 417 734,50	I.2 Zobowiązania wobec budżetów	208 505,60	2 797 591,59
II.1 Należności finansowe	0,00	0,00	I.3 Pozostałe zobowiązania	897 023,94	2 844 464,79
II.1.1 Krótkoterminowe (do 12 miesięcy)	0,00	0,00	II Aktywa netto budżetu	11 766 363,50	-29 558 334,96
II.1.2 Długoterminowe (powyżej 12 miesięcy)	0,00	0,00	II.1 Wynik wykonania budżetu (+,-)	27 405 598,87	-41 811 957,46
II.2 Należności od budżetów	10 561 271,34	920 986,78	II.1.1 Nadwyżka budżetu (+)	33 899 617,87	0,00
II.3 Pozostałe należności i rozliczenia	2 241 402,39	7 496 747,72	II.1.2 Deficyt budżetu (-)	0,00	-34 830 679,46
III Rozliczenia międzyokresowe	0,00	0,00	II.1.3 Niewykonane wydatki (-)	-6 494 019,00	-6 981 278,00
			II.2 Wynik na operacjach niekasowych (+,-)	0,00	0,00
			II.3 Rezerwa na niewygasające wydatki	6 494 019,00	6 981 278,00
			II.4 Środki z prywatyzacji	0,00	0,00
			II.5 Skumulowany wynik budżetu (+,-)	-22 133 254,37	5 272 344,50
			III Rozliczenia międzyokresowe	7 817 987,00	9 822 971,00
Suma aktywów	83 328 084,65	67 615 601,03	Suma pasywów	83 328 084,65	67 615 601,03

Agnieszka Kowalska

skarbnik

BeSTia

2023-03-31

rok, miesiąc, dzień

453CEFBFB3056FB9

Hanna Kułakowska-Michalak

zarząd

Wyjaśnienia do bilansu

Agnieszka Kowalska	2023-03-31	Hanna Kułakowska-Michalak
skarbnik	rok, miesiąc, dzień	zarząd
BeSTia	453CEFBFB3056FB9	