

**UCHWAŁA NR 37/V/2024**  
**RADY MIEJSKIEJ W PIASECZNI**

z dnia 19 czerwca 2024 r.

**w sprawie zatwierdzenia sprawozdania finansowego za rok 2023**

Działając na podstawie art. 18 ust. 2 pkt 4 ustawy z dnia 8 marca 1990 r. o samorządzie gminnym (t.j. Dz. U. z 2024 r. poz. 609 ze zm.) oraz art. 270 ust. 4 ustawy z dnia 27 sierpnia 2009 r. o finansach publicznych (t.j. Dz. U. z 2023 r. poz. 1270 ze zm.) Rada Miejska w Piasecznie po rozpatrzeniu sprawozdania finansowego oraz sprawozdania z wykonania budżetu za rok 2023, uchwała, co następuje:

**§ 1.**

Zatwierdza się sprawozdanie finansowe stanowiące załącznik nr 1 oraz sprawozdanie z wykonania budżetu za rok 2023 stanowiące załącznik nr 2 do niniejszej uchwały.

**§ 2.**

Sprawozdanie ogłasza się w Dzienniku Urzędowym Województwa Mazowieckiego i przez wywieszenie na tablicach obwieszczeń w Urzędzie Miasta i Gminy.

**§ 3.**

Uchwała wchodzi w życie z dniem jej podjęcia.

Przewodnicząca Rady  
Miejskiej w Piasecznie

**mgr Katarzyna Wypych**

Załącznik Nr 1 do uchwały Nr 37/V/2024  
Rady Miejskiej w Piasecznie  
z dnia 19 czerwca 2024 r.

<b>Gmina Piaseczno</b> ul. Kościuszki 5 05-500 PIASECZNO  Numer identyfikacyjny REGON  <b>015891289</b>	<b>BILANS</b> <b>jednostki budżetowej lub</b> <b>samorządowego zakładu</b> <b>budżetowego</b>   <b>sporządzony</b> <b>na dzień 31-12-2023 r.</b>	Adresat: Regionalna Izba Obrachunkowa w Warszawie  Wysłać bez pisma przewodniego 096D88DB8E6FD890 
---	---	---

AKTYWA	Stan na początek roku	Stan na koniec roku	PASYWA	Stan na początek roku	Stan na koniec roku
A Aktywa trwałe	1 993 180 978,73	2 132 308 325,96	A Fundusz	1 961 662 812,11	2 112 378 718,75
A.I Wartości niematerialne i prawne	529 475,71	616 422,78	A.I Fundusz jednostki	1 793 924 445,74	1 947 837 691,41
A.II Rzeczowe aktywa trwałe	1 620 537 444,09	1 725 848 738,00	A.II Wynik finansowy netto (+,-)	167 738 366,37	164 541 027,34
A.II.1 Środki trwałe	1 545 739 724,00	1 671 790 619,04	A.II.1 Zysk netto (+)	387 579 689,97	411 967 456,86
A.II.1.1 Grunty	1 028 996 573,46	1 063 263 467,40	A.II.2 Strata netto (-)	-219 841 323,60	-247 426 429,52
A.II.1.1.1 Grunty stanowiące własność jednostki samorządu terytorialnego, przekazane w użytkowanie wieczyste innym podmiotom	50 661 025,82	48 826 099,40	A.III Odpisy z wyniku finansowego (nadwyżka środków obrotowych) (-)	0,00	0,00
A.II.1.2 Budynek, lokale i obiekty inżynierii lądowej i wodnej	505 934 488,88	597 658 647,44	A.IV Fundusz mienia zlikwidowanych jednostek	0,00	0,00
A.II.1.3 Urządzenia techniczne i maszyny	4 737 119,96	4 758 999,29	B Fundusze placówek	0,00	0,00
A.II.1.4 Środki transportu	4 065 060,86	3 455 103,65	C Państwowe fundusze celowe	0,00	0,00
A.II.1.5 Inne środki trwałe	2 006 480,84	2 654 401,26	D Zobowiązania i rezerwy na zobowiązania	60 717 633,96	40 296 595,89
A.II.2 Środki trwałe w budowie (inwestycje)	74 797 720,09	54 058 118,96	D.I Zobowiązania długoterminowe	0,00	0,00
A.II.3 Zaliczka na środki trwałe w budowie (inwestycje)	0,00	0,00	D.II Zobowiązania krótkoterminowe	50 143 000,83	31 436 962,28
A.III Należności długoterminowe	10 574 558,93	8 860 297,86	D.II.1 Zobowiązania z tytułu dostaw i usług	3 253 819,48	4 924 720,84
A.IV Długoterminowe aktywa finansowe	361 539 500,00	396 982 867,32	D.II.2 Zobowiązania wobec budżetów	17 348 923,44	3 534 451,93
A.IV.1 Akcje i udziały	361 538 500,00	396 981 867,32	D.II.3 Zobowiązania z tytułu ubezpieczeń i innych świadczeń	2 179 225,99	4 585 091,69
A.IV.2 Inne papiery wartościowe	0,00	0,00	D.II.4 Zobowiązania z tytułu wynagrodzeń	10 613 970,19	9 262 637,05

Agnieszka Kowalska  
(główny księgowy)

BeSTia

2024-04-25

(rok, miesiąc, dzień)

096D88DB8E6FD890

Daniel Stanisław Putkiewicz  
(kierownik jednostki)

A.IV.3 Inne długoterminowe aktywa finansowe	1 000,00	1 000,00	D.II.5 Pozostałe zobowiązania	5 402 832,58	3 683 978,83
A.V Wartość mienia zlikwidowanych jednostek	0,00	0,00	D.II.6 Sumy obce (depozytowe, zabezpieczenie wykonania umów)	4 751 029,13	3 192 183,60
B Aktywa obrotowe	29 199 467,34	20 366 988,68	D.II.7 Rozliczenia z tytułu środków na wydatki budżetowe i z tytułu dochodów budżetowych	4 813 797,82	238 162,70
B.I Zapasy	900 168,22	518 894,37	D.II.8 Fundusze specjalne	1 779 402,20	2 015 735,64
B.I.1 Materiały	423 095,91	236 024,87	D.II.8.1 Zakładowy Fundusz Świadczeń Socjalnych	1 779 402,20	2 015 735,64
B.I.2 Półprodukty i produkty w toku	0,00	0,00	D.II.8.2 Inne fundusze	0,00	0,00
B.I.3 Produkty gotowe	0,00	0,00	D.III Rezerwy na zobowiązania	0,00	0,00
B.I.4 Towary	477 072,31	282 869,50	D.IV Rozliczenia międzyokresowe	10 574 633,13	8 859 633,61
B.II Należności krótkoterminowe	16 935 842,47	14 774 390,32			
B.II.1 Należności z tytułu dostaw i usług	299 808,14	3 001 795,59			
B.II.2 Należności od budżetów	2 229 413,35	39 251,41			
B.II.3 Należności z tytułu ubezpieczeń i innych świadczeń	0,00	2 037,23			
B.II.4 Pozostałe należności	14 406 620,98	11 139 528,03			
B.II.5 Rozliczenia z tytułu środków na wydatki budżetowe i z tytułu dochodów budżetowych	0,00	591 778,06			
B.III Krótkoterminowe aktywa finansowe	11 241 214,06	4 904 880,72			
B.III.1 Środki pieniężne w kasie	6 562,12	10 210,55			
B.III.2 Środki pieniężne na rachunkach bankowych	11 162 176,19	4 788 408,63			
B.III.3 Środki pieniężne państwowego funduszu celowego	0,00	0,00			
B.III.4 Inne środki pieniężne	72 475,75	106 261,54			
B.III.5 Akcje lub udziały	0,00	0,00			
B.III.6 Inne papiery wartościowe	0,00	0,00			
B.III.7 Inne krótkoterminowe aktywa finansowe	0,00	0,00			

Agnieszka Kowalska  
(główny księgowy)

BeSTia

2024-04-25

(rok, miesiąc, dzień)

096D88DB8E6FD890

Daniel Stanisław Putkiewicz  
(kierownik jednostki)

B.IV Rozliczenia międzyokresowe	122 242,59	168 823,27			
<b>Suma aktywów</b>	<b>2 022 380 446,07</b>	<b>2 152 675 314,64</b>	<b>Suma pasywów</b>	<b>2 022 380 446,07</b>	<b>2 152 675 314,64</b>

\_\_\_\_\_  
Agnieszka Kowalska  
(główny księgowy)

BeSTia

\_\_\_\_\_  
2024-04-25

(rok, miesiąc, dzień)


096D88DB8E6FD890

\_\_\_\_\_  
Daniel Stanisław Putkiewicz  
(kierownik jednostki)

Agnieszka Kowalska  
(główny księgowy)  
BeSTia

2024-04-25  
(rok, miesiąc, dzień)  
096D88DB8E6FD890

Daniel Stanisław Putkiewicz  
(kierownik jednostki)

Nazwa i adres jednostki sprawozdawczej  <b>Gmina Piaseczno</b>  ul.Kościuszki 5  05-500 PIASECZNO	<b>Wyciąg z danych zawartych w załączniku 'Informacja dodatkowa'</b>  sporządzony na dzień: <b>31-12-2023 r.</b>	Adresat:  Regionalna Izba Obrachunkowa w Warszawie
Numer identyfikacyjny REGON  <b>015891289</b>		<b>EC5256CE7FD85847</b> 

<b>II. Dodatkowe informacje i objaśnienia obejmują w szczególności:</b>		
	Wyszczególnienie	Kwota
1.7.	Kwota odpisu aktualizującego należności finansowe z tytułu pożyczek udzielonych ze środków budżetu JST utworzonego na podstawie art. 35b ust. 1 ustawy o rachunkowości - ujęta w poz. 1.7 Informacji dodatkowej	0,00
1.10.	kwotę zobowiązań w sytuacji gdy jednostka kwalifikuje umowy leasingu zgodnie z przepisami podatkowymi (leasing operacyjny), a według przepisów o rachunkowości byłby to leasing finansowy lub zwrotny z podziałem na kwotę zobowiązań z tytułu leasingu finansowego lub leasingu zwrotnego	0,00
1.10.1	Łączna kwota zobowiązań z tytułu leasingu finansowego wykazana w pozycji 1.10	0,00
1.10.2	Łączna kwota zobowiązań z tytułu leasingu zwrotnego wykazana w pozycji 1.10	0,00
1.12.	łączną kwotę zobowiązań warunkowych, w tym również udzielonych przez jednostkę gwarancji i poręczeń, także wekslowych, niewykazanych w bilansie, ze wskazaniem zobowiązań zabezpieczonych na majątku jednostki oraz charakteru i formy tych zabezpieczeń	0,00

Potwierdzenie za zgodność z danymi w Informacji dodatkowej

\_\_\_\_\_  
Agnieszka Kowalska  
(główny księgowy)

BeSTia

\_\_\_\_\_  
2024.04.24  
rok mies. dzień  
EC5256CE7FD85847

\_\_\_\_\_  
Daniel Stanisław Putkiewicz  
(kierownik jednostki)

Wyciąg z danych zawartych w załączniku 'Informacja dodatkowa'

Symbol	Wyszczególnienie	Uwaga JST
--------	------------------	-----------

Potwierdzenie za zgodność z danymi w Informacji dodatkowej

\_\_\_\_\_  
Agnieszka Kowalska  
(główny księgowy)

BeSTia

\_\_\_\_\_  
2024.04.24

rok mies. dzień

EC5256CE7FD85847

\_\_\_\_\_  
Daniel Stanisław Putkiewicz  
(kierownik jednostki)

I. Wprowadzenie do sprawozdania finansowego		
1.		
1.1	Nazwa jednostki	<b>GINA PIASECZNO</b>
1.2	Siedziba jednostki	
1.3	Adres jednostki	<b>05-500 PIASECZNO UL. KOŚCIUSZKI 5</b>
1.4	Podstawowy przedmiot działalności jednostki	Zaspokojenie zbiorowych potrzeb wspólnoty gminy - świadczenie usług wymienionych w art. 7 ustawy o samorządzie gminnym.
2.	Okres sprawozdawczy	<b>2023 rok</b>
3.	Agregat? (Tak / Nie)	Tak

Sprawozdanie finansowe jednostkowe (dla Agregat N) Sprawozdanie finansowe zawierające dane łączne (dla Agregat T)

4.	<b>Omówienie przyjętych zasad (polityki) rachunkowości:</b>	
	<p>Aktywa i pasywa wycenia się wg. zasad określony w ustawie o rachunkowości z uwzględnieniem przepisów Rozporządzenia Ministra Rozwoju i Finansów w sprawie rachunkowości oraz planów kont dla budżetu państwa, budżetów jednostek samorządu terytorialnego, jednostek budżetowych, samorządowych zakładów budżetowych, państwowych funduszy celowych oraz państwowych jednostek budżetowych mających siedzibę poza granicami Rzeczypospolitej Polskie.</p> <p>Roczna stawka amortyzacyjna dla wartości niematerialnych i prawnych o wartości przekraczającej 3 500 zł wynosi 50%. Jeżeli wartość początkowa jest równa lub niższa niż 3 500 zł nie amortyzuje się wcale, zapisując całą wartość składnika majątku w koszty uzyskania przychodu.</p> <p>Środki trwałe umarza się i amortyzuje przy zastosowaniu stawek określonych w przepisach o podatku dochodowym od osób prawnych jednorazowo za okres całego roku.</p> <p>Środki trwałe o wartości nieprzekraczającej 10 000 zł podlegają jednorazowo umorzeniu w 100% w miesiącu przyjęcia do użytkowania, przez spisanie w koszty.</p> <p>Odpis aktualizujący wartość należności dokonuje się zgodnie z metodą wyceny należności z uwagi na wiek należności (wg. zasady wiekowania – zależnie od okresu zalegania w miesiącach), do 1 roku zalegania z płatnością bez odpisu aktualizującego, powyżej 1 roku zalegania z płatnością dokonuje się odpisu aktualizującego w wysokości 50% należności, powyżej 2 lat zalegania z płatnością dokonuje się odpisu aktualizującego w wysokości 100% należności. Zwroty zaliczek alimentacyjnych, należności sporne, należności od dłużników postawionych w stan likwidacji lub upadłości - odpisuje się w 100%.</p> <p>Jednostka nie prowadzi magazynu materiałów. Zakupione i wydane do zużycia zapasy między innymi materiałów biurowych, środków czystości i drobnych materiałów przeznaczonych do napraw sprzętu, upominków oraz paliwa nie obejmuje się gospodarką magazynową. Wyżej wymienione zakupy materiałów odnoszone są bezpośrednio w koszty jednostki.</p>	

5.	Inne informacje	
----	-----------------	--

## II. Dodatkowe informacje i objaśnienia

1.	<b>Szczegółowy zakres zmian wartości grup rodzajowych środków trwałych oraz wartości niematerialnych i prawnych</b>							
1.1.	Lp	Wyszczególnienie	Wartość początkowa (brutto) stan na początek roku obrotowego	Zwiększenia			Ogółem zwiększenia (3+4+5+6)	
				Aktualizacja	Nabycia	Przemieszczenia wewnętrzne	Inne	
			2.	3.	4.	5.	6.	
							7.	
	<b>I.</b>	<b>Wartości niematerialne i prawne</b>	5 724 187,71	0,00	578 679,16	0,00	0,00	<b>578 679,16</b>
	1.	<b>Środki trwałe</b>	<b>1 819 976 567,75</b>	<b>0,00</b>	<b>235 429 547,29</b>	<b>98 585,62</b>	<b>12 628 841,35</b>	<b>248 156 974,26</b>
	1.1	Grunty	1 033 970 820,66	0,00	40 014 295,95	0,00	5 190 106,04	<b>45 204 401,99</b>
	1.2	Budynki, lokale i obiekty inżynierii lądowej i wodnej	730 403 857,16	0,00	189 586 870,22	23 923,00	6 095 046,07	<b>195 705 839,29</b>
	1.3	Urządzenia techniczne i maszyny	11 315 200,56	0,00	652 605,69	36 125,56	517 719,30	<b>1 206 450,55</b>
	1.4	Środki transportu	10 531 128,99	0,00	168 832,02	0,00	0,00	<b>168 832,02</b>
	1.5	Inne środki trwałe	33 755 560,38	0,00	5 006 943,41	38 537,06	825 969,94	<b>5 871 450,41</b>
	<b>2.</b>	<b>Środki trwałe placówek</b>	<b>nie dotyczy</b>	<b>nie dotyczy</b>	<b>nie dotyczy</b>	<b>nie dotyczy</b>	<b>nie dotyczy</b>	<b>nie dotyczy</b>



1.1. Szczegółowy zakres zmian wartości grup rodzajowych środków trwałych oraz wartości niematerialnych i prawnych							
Lp.	Wyszczególnienie	Zmniejszenia				Ogółem zmniejszenia (8+9+10+11)	Wartość początkowa (brutto) stan na koniec roku obrotowego (2+7- 12)
		Aktualizacja	Rozchód (np. likwidacja, sprzedaż)	Przemieszczenia wewnętrzne	Inne		
		8.	9.	10.	11.	12.	13.
I.	<b>Wartości niematerialne i prawne</b>	0,00	2 039,86	0,00	0,00	2 039,86	6 300 827,01
1.	<b>Środki trwałe</b>	<b>0,00</b>	<b>78 672 693,72</b>	<b>98 585,62</b>	<b>13 039 140,50</b>	<b>91 810 419,84</b>	<b>1 976 323 122,17</b>
1.1	Grunty	0,00	468 099,91	0,00	10 131 914,26	10 600 014,17	1 068 575 208,48
1.2	Budynki, lokale i obiekty inżynierii lądowej i wodnej	0,00	77 647 351,46	32 149,40	2 081 256,30	79 760 757,16	846 348 939,29
1.3	Urządzenia techniczne i maszyny	0,00	151 673,34	30 672,22	0,00	182 345,56	12 339 305,55
1.4	Środki transportu	0,00	5 700,00	0,00	0,00	5 700,00	10 694 261,01
1.5	Inne środki trwałe	0,00	399 869,01	35 764,00	825 969,94	1 261 602,95	38 365 407,84
2.	<b>Środki trwałe placówek</b>	<b>nie dotyczy</b>	<b>nie dotyczy</b>	<b>nie dotyczy</b>	<b>nie dotyczy</b>	<b>nie dotyczy</b>	

1.1 Szczegółowy zakres zmian wartości grup rodzajowych środków trwałych oraz wartości niematerialnych i prawnych									
Lp.	Wyszczególnienie	Stan umorzenia na początek roku obrotowego	Umorzenie				Stan umorzenia na koniec roku obrotowego (14+ 15+16+17-18)	Wartość netto	
			Aktualizacja	Amortyzacja za rok	Inne zwiększenia	Inne zmniejszenia		Stan na początek roku obrotowego (2-14)	Stan na koniec roku obrotowego (13-19)
		14.	15.	16.	17.	18.	19.	20.	21.
I.	<b>Wartości niematerialne i prawne</b>	5 194 712,00	0,00	491 732,09	0,00	2 039,86	5 684 404,23	529 475,71	616 422,78
1.	<b>Środki trwałe</b>	<b>274 236 843,75</b>	<b>0,00</b>	<b>31 942 860,89</b>	<b>46 749,48</b>	<b>1 693 950,99</b>	<b>304 532 503,13</b>	<b>1 545 739 724,00</b>	<b>1 671 790 619,04</b>
1.1	Grunty	4 974 247,20	0,00	337 493,88	0,00	0,00	5 311 741,08	1 028 996 573,46	1 063 263 467,40
1.2	Budynki, lokale i obiekty inżynierii lądowej i wodnej	224 469 368,28	0,00	25 410 706,65	377,26	1 190 160,34	248 690 291,85	505 934 488,88	597 658 647,44
1.3	Urządzenia techniczne i maszyny	6 578 080,60	0,00	1 038 128,80	26 339,92	90 949,86	7 551 599,46	4 737 119,96	4 787 706,09
1.4	Środki transportu	6 466 068,13	0,00	775 283,73	0,00	2 194,50	7 239 157,36	4 065 060,86	3 455 103,65
1.5	Inne środki trwałe	31 749 079,54	0,00	4 381 247,83	20 032,30	410 646,29	35 739 713,38	2 006 480,84	2 625 694,46

1.2. Aktualna wartość rynkowa środków trwałych, w tym dóbr kultury - o ile jednostka dysponuje takimi informacjami:				
Lp.	Grupa rodzajowa	Wartość netto (Stan na koniec roku obrotowego)	Wartość rynkowa	Dodatkowe informacje
1.1	Grunty			nie dysponuje informacją
1.1.1	w tym dobra kultury			nie dysponuje informacją
1.2	Budynki, lokale i obiekty inżynierii lądowej i wodnej			nie dysponuje informacją
1.2.1	w tym dobra kultury			nie dysponuje informacją
1.3	Urządzenia techniczne i maszyny			nie dysponuje informacją
1.3.1	w tym dobra kultury			nie dysponuje informacją
1.4	Środki transportu			nie dysponuje informacją
1.4.1	w tym dobra kultury			nie dysponuje informacją
1.5	Inne środki trwałe			nie dysponuje informacją
1.5.1	w tym dobra kultury			nie dysponuje informacją

1.3.	<b>Długoterminowe aktywa:</b>	<b>Kwota dokonanych w trakcie roku obrotowego odpisów aktualizujących wartość długoterminowych aktywów trwałych</b>	<b>Dodatkowe informacje</b>
	<sup>1</sup> niefinansowe		nie posiada
	<sup>2</sup> finansowe		nie posiada

1.4.	<b>Wartość gruntów użytkowanych w wieczyste</b>	18 916 099,48	Powierzchnia gruntów: 1 120 594 m <sup>2</sup>
------	---	---------------	--

1.5.	<b>Wyszczególnienie</b>	<b>Wartość nieamortyzowanych lub nieumarzanych przez jednostkę środków trwałych, używanych na podstawie umów najmu, dzierżawy i innych umów, w tym z tytułu umów leasingu</b>	<b>Dodatkowe informacje</b>
	Grunty		
	Budynki, lokale i obiekty inżynierii lądowej i wodnej	9 323 796,28	umowy użyczenia
	Urządzenia techniczne i maszyny	1 144 234,82	umowy użyczenia
	Środki transportu		
	Inne środki trwałe	66 002,55	

1.6.	<b>Papiery wartościowe</b>	<b>Liczba posiadanych papierów wartościowych</b>	<b>Wartość posiadanych papierów wartościowych</b>	<b>Dodatkowe informacje</b>
	Akcje	27 394,00	21 367,32	
	Udziały	774 767,00	396 960 500,00	
	Dłużne papiery wartościowe	0,00	0,00	
	Inne	1,00	1 000,00	

1.7.	<b>Dane o odpisach aktualizujących wartość należności, ze wskazaniem stanu na początek roku obrotowego, zwiększeniach, wykorzystaniu, rozwiązaniu i stanie na koniec roku obrotowego, z uwzględnieniem należności finansowych jednostek samorządu terytorialnego (stan pożyczek zagrożonych)</b>					
	<b>Należności</b>	<b>Stan na początek roku obrotowego</b>	<b>Zwiększenia</b>	<b>Wykorzystanie</b>	<b>Rozwiązanie</b>	<b>Stan na koniec roku obrotowego</b>
	Należności krótkoterminowe	43 981 627,60	26 789 698,74	695 984,87	22 399 551,84	47 675 789,63
	Należności długoterminowe	0,00	0,00	0,00	0,00	0,00

1.8.	<b>Dane o stanie rezerw według celu ich utworzenia na początek roku obrotowego, zwiększeniach, wykorzystaniu, rozwiązaniu i stanie końcowym</b>					
	<b>Rezerwy według celu utworzenia:</b>	<b>Stan na początek roku obrotowego</b>	<b>Zwiększenia</b>	<b>Wykorzystanie</b>	<b>Rozwiązanie</b>	<b>Stan na koniec roku obrotowego</b>
	Rezerwy na postępowania sądowe	0,00				0,00
	Inne	0,00				0,00

1.9.	<b>Zobowiązania długoterminowe o pozostałym od dnia bilansowego, przewidywanym umową lub wynikającym z innego tytułu prawnego, okresie spłaty</b>		
	<b>Okres spłaty:</b>	<b>Kwota</b>	<b>Dodatkowe informacje</b>
	a) powyżej 1 roku do 3 lat	220 000,00	
	b) powyżej 3 do 5 lat	24 220 000,00	
	c) powyżej 5 lat	80 110 000,00	

1.10.	<b>Informacja o kwocie zobowiązań w sytuacji gdy jednostka kwalifikuje umowy leasingu zgodnie z przepisami podatkowymi (leasing operacyjny), a według przepisów o rachunkowości byłby to leasing finansowy lub zwrotny</b>		
	<b>Zobowiązania:</b>	<b>Kwota</b>	<b>Dodatkowe informacje</b>
	z tytułu leasingu finansowego	0,00	
	z tytułu leasingu zwrotnego	0,00	

1.11.	<b>Zobowiązania zabezpieczone na majątku jednostki (ze wskazaniem charakteru i formy tych zabezpieczeń)</b>				
	<b>Forma zabezpieczenia:</b>	<b>Kwota</b>		<b>w tym na aktywach</b>	
		<b>zobowiązania</b>	<b>zabezpieczenia</b>	<b>trwałych</b>	<b>obrotowych</b>
	Kaucja				
	Hipoteka				
	Zastaw (w tym rejestrowy lub skarbowy)				
	Weksel	660 000,00	1 100 000,00		
	Przewłaszczenie na zabezpieczenia				
	Gwarancja bankowa lub ubezpieczeniowa				
	Inne	116 010 383,78			
	<b>Łączna kwota:</b>	<b>116 670 383,78</b>	<b>1 100 000,00</b>	<b>0,00</b>	<b>0,00</b>

1.12.	<b>Łączna kwota zobowiązań warunkowych, w tym również udzielonych przez jednostkę gwarancji i poręczeń, także wekslowych, niewykazanych w bilansie, ze wskazaniem zobowiązań zabezpieczonych na majątku jednostki oraz charakteru i formy tych zabezpieczeń</b>		
	<b>Rodzaj zobowiązania warunkowego</b>	<b>Opis charakteru zobowiązania warunkowego, w tym czy zabezpieczone na majątku jednostki</b>	<b>Kwota</b>
	Nieuznane roszczenia wierzycieli		
	Udzielone gwarancje i poręczenia	Poręczenie udzielone BGK za zobowiązanie PC-U Piaseczno Sp. z o.o. na wypadek gdyby PC-U zobowiązania nie wykonało.	1 486 627,43
		Poręczenie udzielone NFOŚiGW za zobowiązanie PC-U Piaseczno Sp. z o.o. na wypadek gdyby PC-U zobowiązania nie wykonało.	23 239 240,89
	Inne		
	<b>Łączna kwota:</b>		<b>24 725 868,32</b>

1.13.	<b>Wykaz istotnych pozycji czynnych i biernych rozliczeń międzyokresowych, w tym kwotę czynnych rozliczeń międzyokresowych kosztów stanowiących różnicę między wartością otrzymanych finansowych składników aktywów a zobowiązaniem zapłaty za nie</b>		<b>Kwota</b>
	<b>Czynne rozliczenia międzyokresowe kosztów:</b>		<b>168 823,27</b>
	(Możliwość dodania kilku wierszy dla unikalnych wartości ze słownika	Lista wartości Słownik do pkt II. 1.13 RMK	
	czynsze opłacone z góry, ubezpieczenia		121 001,53
	inne		47 821,74
	<b>Kwota czynnych rozliczeń międzyokresowych kosztów (stanowiąca różnicę między wartością otrzymanych finansowych składników aktywów a zobowiązaniem zapłaty za nie)</b>		
	<b>Bierne rozliczenia międzyokresowe kosztów:</b>		
	<b>Rozliczenia międzyokresowe przychodów :</b>		<b>28,20</b>
	równowartość otrzymanych lub należnych dochodów budżetowych dotyczących przyszłych lat obrotowych, w tym z tytułu umów długoterminowych		28,20
	Inne		

1.14.	<b>Łączna kwota otrzymanych przez jednostkę gwarancji i poręczeń niewykazanych w bilansie</b>		<b>Dodatkowe informacje</b>
	Łączna kwota otrzymanych przez jednostkę gwarancji i poręczeń niewykazanych w bilansie	43 950 219,00	

1.15.	<b>Kwota wypłaconych środków pieniężnych na świadczenia pracownicze</b>		
	<b>Wyszczególnienie</b>	<b>Kwota</b>	
	Odprawy emerytalne i rentowe	1 959 355,33	
	Nagrody jubileuszowe	2 710 987,92	
	Inne	§302- Wydatki osobowe niezaliczone do wynagrodzeń, §304 - Nagrody o charakterze szczególnie niezaliczane do wynagrodzeń, i inne	4 535 257,90
	<b>Kwota razem:</b>	<b>9 205 601,15</b>	

1.16.	<b>Inne informacje</b>	
-------	------------------------	--

2.	<b>Wysokość odpisów aktualizujących wartość zapasów</b>	
2.1.	<b>Wyszczególnienie</b>	<b>Kwota</b>
	Materiały	
	Półprodukty i produkty w toku	
	Produkty gotowe	
	Towary	
	<b>Kwota razem:</b>	<b>0,00</b>


2.2.	<b>Koszt wytworzenia środków trwałych w budowie, w tym odsetki oraz różnice kursowe, które powiększyły koszt wytworzenia środków trwałych w budowie w roku obrotowym</b>	
	<b>Wyszczególnienie</b>	<b>Kwota</b>
	koszt wytworzenia środków trwałych w budowie	281 488,84
	w tym:	
	odsetki	0,00
	różnice kursowe	0,00

2.3.	<b>Przychody lub koszty o nadzwyczajnej wartości lub które wystąpiły incydentalnie</b>	<b>Opis charakteru zdarzenia</b>	
	<b>Przychody</b>		<b>Kwota</b>
	o nadzwyczajnej wartości		
	które wystąpiły incydentalnie		
	<b>Koszty</b>		<b>Kwota</b>
	o nadzwyczajnej wartości		
	które wystąpiły incydentalnie		

2.4.	<b>Należności z tytułu podatków realizowanych przez organy podatkowe podległe ministrowi właściwemu do spraw finansów publicznych wykazywanych w sprawozdaniu z wykonania planu dochodów budżetowych</b>	nie dotyczy
------	--	-------------

2.5.	<b>Informacja o wysokości zrealizowanych dochodów z tytułu opłaty za gospodarowanie odpadami komunalnymi oraz wydatków poniesionych na funkcjonowanie systemu gospodarki odpadami komunalnymi z wyszczególnieniem kosztów, o których mowa w art. 6r ust. 2-2c (podstawa prawna art. 6r ust. 2e ustawy o utrzymaniu czystości i porządku w gminie (tj.: Dz.U. z 2019 poz. 2010)</b>	
		<b>Kwota</b>
	<b>dochody z tytułu opłaty za gospodarowanie odpadami komunalnymi</b>	<b>45 182 151,30</b>
	<b>wydatki poniesione na funkcjonowanie systemu gospodarowania odpadami komunalnymi</b>	<b>41 659 274,54</b>
	odbiór, transport, zbieranie, odzysk i unieszkodliwienie odpadów komunalnych	38 216 005,60
	tworzenie i utrzymanie PSZOK	2 174 278,89
	obsługa administracyjna systemu	1 196 021,00
	edukacja ekologiczna w zakresie prawidłowego postępowania z odpadami komunalnymi	72 969,05

3.	<b>Inne informacje nie wymienione powyżej, jeżeli mogłyby w istotny sposób wpłynąć na ocenę sytuacji majątkowej i finansowej oraz wynik finansowy jednostki</b>		
----	---	--	--

Nazwa i adres jednostki sprawozdawczej <b>Gmina Piaseczno</b> ul.Kościuszki 5 05-500 PIASECZNO	<b>Rachunek zysków i strat jednostki (wariant porównawczy)</b>	Adresat: Regionalna Izba Obrachunkowa w Warszawie
Numer identyfikacyjny REGON  <b>015891289</b>		Wysłać bez pisma przewodniego 0BE248BAEC631872 
		sporządzony na dzień 31-12-2023 r.

	Stan na koniec roku poprzedniego	Stan na koniec roku bieżącego
<b>A. Przychody netto z podstawowej działalności operacyjnej</b>	623 669 128,19	640 031 425,16
A.I. Przychody netto ze sprzedaży produktów	8 490 931,43	9 097 299,88
A.II. Zmiana stanu produktów (zwiększenie - wartość dodatnia, zmniejszenie - wartość ujemna)	-5 211,08	-1 778,06
A.III. Koszt wytworzenia produktów na własne potrzeby jednostki	0,00	0,00
A.IV. Przychody netto ze sprzedaży towarów i materiałów	193 398,80	341 835,41
A.V. Dotacje na finansowanie działalności podstawowej	0,00	0,00
A.VI. Przychody z tytułu dochodów budżetowych	614 990 009,04	630 594 067,93
<b>B. Koszty działalności operacyjnej</b>	485 926 647,98	474 246 303,83
B.I. Amortyzacja	25 657 500,16	28 237 824,57
B.II. Zużycie materiałów i energii	33 205 176,96	40 440 277,58
B.III. Usługi obce	112 880 493,99	120 211 547,92
B.IV. Podatki i opłaty	3 085 970,80	1 968 048,48
B.V. Wynagrodzenia	158 808 598,35	184 600 034,67
B.VI. Ubezpieczenia społeczne i inne świadczenia dla pracowników	38 811 153,79	46 257 425,19
B.VII. Pozostałe koszty rodzajowe	19 311 068,39	31 063 261,04
B.VIII. Wartość sprzedanych towarów i materiałów	0,00	405 438,29
B.IX. Inne świadczenia finansowane z budżetu	86 799 568,15	8 337 930,81
B.X. Pozostałe obciążenia	7 367 117,39	12 724 515,28
<b>C. Zysk (strata) z działalności podstawowej (A - B)</b>	137 742 480,21	165 785 121,33
<b>D. Pozostałe przychody operacyjne</b>	55 046 136,20	25 855 797,58
D.I. Zysk ze zbycia niefinansowych aktywów trwałych	11 473 467,19	2 778 413,61
D.II. Dotacje	0,00	0,00
D.III. Inne przychody operacyjne	43 572 669,01	23 077 383,97
<b>E. Pozostałe koszty operacyjne</b>	21 112 535,96	21 748 221,04

Agnieszka Kowalska

główny księgowy

BeSTia

2024-04-25

rok, miesiąc, dzień

0BE248BAEC631872

Daniel Stanisław Putkiewicz

kierownik jednostki

E.I.	Koszty inwestycji finansowanych ze środków własnych samorządowych zakładów budżetowych i dochodów jednostek budżetowych gromadzonych na wydzielonym rachunku	0,00	0,00
E.II.	Pozostałe koszty operacyjne	21 112 535,96	21 748 221,04
F.	<b>Zysk (strata) z działalności operacyjnej (C + D - E)</b>	171 676 080,45	169 892 697,87
G.	<b>Przychody finansowe</b>	6 784 438,63	12 180 198,15
G.I.	Dywidendy i udziały w zyskach	0,00	0,00
G.II.	Odsetki	1 605 101,24	12 177 697,45
G.III.	Inne	5 179 337,39	2 500,70
H.	<b>Koszty finansowe</b>	10 668 442,29	17 204 221,75
H.I.	Odsetki	252 823,71	7 104 808,80
H.II.	Inne	10 415 618,58	10 099 412,95
I.	<b>Zysk (strata) brutto (F+G-H)</b>	167 792 076,79	164 868 674,27
J.	<b>Podatek dochodowy</b>	0,00	0,00
K.	<b>Pozostałe obowiązkowe zmniejszenia zysku (zwiększenia straty)</b>	53 710,42	327 646,93
L.	<b>Zysk (strata) netto (I-J-K)</b>	167 738 366,37	164 541 027,34

Agnieszka Kowalska  
główny księgowy

2024-04-25  
rok, miesiąc, dzień

Daniel Stanisław Putkiewicz  
kierownik jednostki

BeSTia

0BE248BAEC631872

Wyjaśnienia do sprawozdania

Agnieszka Kowalska

główny księgowy

BeSTia

2024-04-25


rok, miesiąc, dzień

0BE248BAEC631872

Daniel Stanisław Putkiewicz

kierownik jednostki



Nazwa i adres jednostki sprawozdawczej  <b>Gmina Piaseczno</b> ul.Kościuszki 5 05-500 PIASECZNO	<b>Zestawienie zmian w funduszu jednostki</b>  <b>sporządzone</b> <b>na dzień 31-12-2023 r.</b>	Adresat:  Regionalna Izba Obrachunkowa w Warszawie
Numer identyfikacyjny REGON  <b>015891289</b>		Wysłać bez pisma przewodniego  D75E59653FF63763 

	Stan na koniec roku poprzedniego	Stan na koniec roku bieżącego
<b>I. Fundusz jednostki na początek okresu (BO)</b>	1 647 539 103,63	1 793 924 445,74
I.1. Zwiększenie funduszu (z tytułu)	1 336 378 812,69	1 359 559 249,74
I.1.1. Zysk bilansowy za rok ubiegły	405 000 126,49	387 579 689,97
I.1.2. Zrealizowane wydatki budżetowe	693 055 905,08	700 197 250,24
I.1.3. Zrealizowane płatności ze środków europejskich	0,00	0,00
I.1.4. Środki na inwestycje	107 862 793,26	108 973 162,84
I.1.5. Aktualizacja wyceny środków trwałych	0,00	0,00
I.1.6. Nieodpłatnie otrzymane środki trwałe i środki trwałe w budowie oraz wartości niematerialne i prawne	7 202 293,89	17 751 665,00
I.1.7. Aktywa przejęte od zlikwidowanych lub połączonych jednostek	0,00	0,00
I.1.8. Aktywa otrzymane w ramach centralnego zaopatrzenia	0,00	0,00
I.1.9. Pozostałe odpisy z wyniku finansowego za rok bieżący	0,00	0,00
I.1.10. Inne zwiększenia	123 257 693,97	145 057 481,69
I.2. Zmniejszenia funduszu jednostki (z tytułu)	1 189 993 470,58	1 205 646 004,07
I.2.1. Strata za rok ubiegły	185 217 180,01	219 841 323,60
I.2.2. Zrealizowane dochody budżetowe	652 487 541,01	639 678 000,03
I.2.3. Rozliczenie wyniku finansowego i środków obrotowych za rok ubiegły	0,00	0,00
I.2.4. Dotacje i środki na inwestycje	238 123 665,63	256 165 141,51
I.2.5. Aktualizacja środków trwałych	0,00	0,00
I.2.6. Wartość sprzedanych i nieodpłatnie przekazanych środków trwałych i środków trwałych w budowie oraz wartości niematerialnych i prawnych	10 108 980,04	35 679 538,05
I.2.7. Pasywa przejęte od zlikwidowanych lub połączonych jednostek	0,00	0,00
I.2.8. Aktywa przekazane w ramach centralnego zaopatrzenia	0,00	0,00
I.2.9. Inne zmniejszenia	104 056 103,89	54 282 000,88
<b>II. Fundusz jednostki na koniec okresu (BZ)</b>	1 793 924 445,74	1 947 837 691,41

\_\_\_\_\_  
Agnieszka Kowalska  
główny księgowy

\_\_\_\_\_  
2024-04-26  
rok, miesiąc, dzień

\_\_\_\_\_  
Daniel Stanisław Putkiewicz  
kierownik jednostki

BeSTia

D75E59653FF63763

<b>III. Wynik finansowy netto za rok bieżący (+,-)</b>	167 738 366,37	164 541 027,34
III.1. zysk netto (+)	387 579 689,97	411 967 456,86
III.2. strata netto (-)	-219 841 323,60	-247 426 429,52
III.3. nadwyżka środków obrotowych	0,00	0,00
<b>IV. Fundusz (II+,-III)</b>	1 961 662 812,11	2 112 378 718,75

Agnieszka Kowalska  
główny księgowy

2024-04-26  
rok, miesiąc, dzień

Daniel Stanisław Putkiewicz  
kierownik jednostki

BeSTia

D75E59653FF63763

Wyjaśnienia do sprawozdania

Agnieszka Kowalska  
główny księgowy

2024-04-26  
rok, miesiąc, dzień

Daniel Stanisław Putkiewicz  
kierownik jednostki

BeSTia

D75E59653FF63763

Załącznik Nr 2 do uchwały Nr 37/V/2024  
Rady Miejskiej w Piasecznie  
z dnia 19 czerwca 2024 r.

<b>Nazwa i adres jednostki sprawozdawczej</b>  <b>Gmina Piaseczno</b>  ul.Kościuszki 5 05-500 PIASECZNO	<b>BILANS</b>  <b>z wykonania budżetu jednostki samorządu terytorialnego</b>  <b>Gmina PIASECZNO</b>  <b>sporządzony</b> <b>na dzień 31-12-2023 r.</b>	Adresat:  Regionalna Izba Obrachunkowa w Warszawie  Wysłać bez pisma przewodniego  B2219B944CDD48B8 
Numer identyfikacyjny REGON  <b>015891289</b>		

AKTYWA	Stan na początek roku	Stan na koniec roku	PASywa	Stan na początek roku	Stan na koniec roku
I Środki pieniężne	59 197 866,53	32 230 949,40	I Zobowiązania	87 350 964,99	153 010 619,41
I.1 Środki pieniężne	59 197 866,53	32 230 949,40	I.1 Zobowiązania finansowe	81 708 908,61	152 117 178,86
I.1.1 Środki pieniężne budżetu	52 216 588,53	28 770 319,40	I.1.1 Krótkoterminowe (do 12 miesięcy)	15 048 908,61	12 120 383,78
I.1.2 Pozostałe środki pieniężne	6 981 278,00	3 460 630,00	I.1.2 Długoterminowe (powyżej 12 miesięcy)	66 660 000,00	139 996 795,08
II Należności i rozliczenia	8 417 734,50	5 045 595,68	I.2 Zobowiązania wobec budżetów	2 797 591,59	153 447,86
II.1 Należności finansowe	0,00	2 828 054,30	I.3 Pozostałe zobowiązania	2 844 464,79	739 992,69
II.1.1 Krótkoterminowe (do 12 miesięcy)	0,00	2 828 054,30	II Aktywa netto budżetu	-29 558 334,96	-92 430 568,47
II.1.2 Długoterminowe (powyżej 12 miesięcy)	0,00	0,00	II.1 Wynik wykonania budżetu (+,-)	-41 811 957,46	-59 351 585,51
II.2 Należności od budżetów	920 986,78	1 328 018,28	II.1.1 Nadwyżka budżetu (+)	0,00	0,00
II.3 Pozostałe należności i rozliczenia	7 496 747,72	889 523,10	II.1.2 Deficyt budżetu (-)	-34 830 679,46	-55 890 955,51
III Rozliczenia międzyokresowe	0,00	35 457 178,86	II.1.3 Niewykonane wydatki (-)	-6 981 278,00	-3 460 630,00
			II.2 Wynik na operacjach niekasowych (+,-)	0,00	0,00
			II.3 Rezerwa na niewygasające wydatki	6 981 278,00	3 460 630,00
			II.4 Środki z prywatyzacji	0,00	0,00
			II.5 Skumulowany wynik budżetu (+,-)	5 272 344,50	-36 539 612,96
			III Rozliczenia międzyokresowe	9 822 971,00	12 153 673,00
<b>Suma aktywów</b>	<b>67 615 601,03</b>	<b>72 733 723,94</b>	<b>Suma pasywów</b>	<b>67 615 601,03</b>	<b>72 733 723,94</b>

\_\_\_\_\_  
Agnieszka Kowalska

skarbnik

BeSTia

\_\_\_\_\_  
2024-03-28

rok, miesiąc, dzień

B2219B944CDD48B8

\_\_\_\_\_  
Daniel Stanisław Putkiewicz

zarząd

**Wyjaśnienia do bilansu**

Agnieszka Kowalska

skarbnik

BeSTia

2024-03-28

rok, miesiąc, dzień

B2219B944CDD48B8

Daniel Stanisław Putkiewicz

zarząd